


Ano 19, n. 2, jul-dez, 2018 - Filiada à World Federation of Orthodontics

Gazeta

Jornal oficial da **ABOR** - Associação Brasileira de Ortodontia e Ortopedia Facial



25 anos fazendo parte da
história da Ortodontia brasileira



ABOR

ASSOCIAÇÃO BRASILEIRA DE
ORTODONTIA E ORTOPEDIA FACIAL



DIRETORIA EXECUTIVA:

Presidente

Dennyson Holder

(dennysonorto@gmail.com)

Vice-presidente

Carla D'Agostini Derech Nunes

(carla.derech@ufsc.br)

Secretário

Sérgio Roberto de Oliveira Caetano

(srocaetano@hotmail.com)

Diretor Científico

Sergei Godeiro Fernandes Rabelo Caldas

(sergeirabelo@icloud.com)

Diretor de Informática e Comunicação

Emerson Pimenta de Melo

(emersonpimenta@gmail.com)

Tesoureiro

Hugo Cesar Pinto Marques Caracas

(caracashugo@hotmail.com)

CONSELHO FISCAL:

José Newton Torres

(newtontorres54@gmail.com)

Carla Virginia Araújo Vasconcelos

(carlaaraujo123@yahoo.com)

Marcelo de Carvalho Paiva

(marcelopaiva1@hotmail.com)

COMITÊ DE ÉTICA:

Carlos Alberto Estevanell Tavares

(carlos.a.e.tavares@gmail.com)

José Maurício de Barros Vieira

(peluiza58@gmail.com)

André Luis Martins

(andre@andremartins.odo.br)

CONSELHO SUPERIOR

DELIBERATIVO (Presidentes)

ABOR seção AL

Dario Fernandes Lopes Neto

(dflneto@gmail.com)

ABOR seção AM

Cynthia Cardoso

(cynthiaascardoso@hotmail.com)

ABOR seção AP

Raimunda V. Evangelista Lima

(contato@aboramapa.com.br)

ABOR seção BA

Mauro Henrique A. Nascimento

(abor-ba@abor-ba.org.br)

ABOR seção CE

Manoela Moraes de Figueiredo

(contato@aborceara.com.br)

ABOR seção DF

Marcelo Mendlovitz

(contato@abordf.com.br)

ABOR seção ES

Tony Vieira Faria

(tony.vieirafaria@gmail.com)

ABOR seção GO

Luciana Gonzaga Lopes

(lucianagonzagalopes@hotmail.com)

ABOR seção MA

Benedito Viana Freitas

(beneditovfreitas@uol.com.br)

ABOR seção MG

Jordana Pacheco

(contato@abormg.org.br)

ABOR seção MS

Omar Shafic Ayub

(omar.ayub@hotmail.com)

ABOR seção PA

Sissy Maria dos Anjos Mendes

(atendimentoabor.pa@gmail.com)

ABOR seção PB

Karina Jerônimo Santiago R. S. de Lima

(karinajlima@gmail.com)

ABOR seção PE

Aline de Oliveira Waked Calado

(aborpe@hotmail.com)

ABOR seção PI

Marcus Vinicius Nunes do Rego

(contato@aborpiaui.com.br)

ABOR seção RN

Haiane de Carvalho C. Cavalcante

(haianeorto@gmail.com)

ABOR seção RJ

Ricardo Martins Machado

(contato@sbo.com.br)

ABOR Seção RS

Luciane Macedo de Menezes

(sogaor@sogaor.org.br)

ABOR seção SC

Gustavo Zanardi

(presidente@aborsc.com.br)

ABOR seção SP

Marcelo Viola

(mjviola1@gmail.com)

ABOR seção SE

Karina Santana Cruz

(kacruz@uol.com.br)

ABOR seção PR

Mauricio Accorsi

(secretaria@ortoparana.com.br; accorsi23@hotmail.com)

Board Brasileiro de Ortodontia e

Ortopedia Facial - BBO

Roberto Carlos Bodart Brandão

(robertocbbrandao@gmail.com)

Colégio de Diplomados do Board

Brasileiro de Ortodontia e

Ortopedia Facial - CDBBO

Ivan Tadeu Pinheiro da Silva

(ortodontia@ortoefidente.com)

Grupo Brasileiro de Professores

de Ortodontia e Odontopediatria -

GRUPO

Carlos Alberto Mundstock

(camunds@terra.com.br)

CONSELHEIROS NATOS

Kurt Faltin Júnior

(clinica@faltin.odo.br)

Ronaldo da Veiga Jardim

(ronaldo@veigajardim.com)

Ricardo Cruz

(ricardomcruz@uol.com.br)

Flavia Artese

(flaviaartese@gmail.com)

GAZETA DA ABOR

Organizador

Carla D'Agostini Derech Nunes

Produção editorial

Dental Press Publishing

Representatividade e modernidade irão marcar nova gestão da ABOR

Dr. Dennyson Holder
Presidente da ABOR - Gestão 2018-2020

A gestão que ora iniciamos na ABOR inaugura a marca da representatividade nacional em nossa entidade. Todas as regiões do País estão representadas por pelo menos um diretor (confira os nomes no final do texto). Essa inovação certamente ampliará nossa força para darmos continuidade e aperfeiçoarmos o grande trabalho executado com tanto empenho pelas diretorias anteriores.

Em janeiro de 2019, a ABOR completará 25 anos de existência. Cada diretoria teve seu papel fundamental nessa caminhada: integrando as entidades estaduais já existentes, ajudando a formá-las nos estados que não as tinham, congregando os ortodontistas e lutando em defesa de uma Ortodontia mais justa e ética no País. Inicialmente éramos várias entidades estaduais com nomes distintos, hoje temos um nome único em quase todos os estados, o que amplia ainda mais nossa força e representatividade.

Nessa última gestão, tivemos a reformulação da nossa identidade visual com o desenvolvimento de uma nova logomarca. Vamos continuar com o aprimoramento dessa identidade unificada, aumentando a visibilidade social da ABOR e, por conseguinte, promovendo seu crescimento e ampliando cada vez mais sua credibilidade.

Para tanto, o foco é a divulgação nas mídias e redes sociais, estratégia que a cada dia se consolida como a melhor forma de publicidade. Basta observar que em 2017 as mídias eletrônicas ultrapassaram as formas convencionais de divulgação, como jornais impressos, outdoor etc. Segundo a edição comemorativa de 50 anos da revista Veja, em 1969, quando surgiu a internet no mundo, eram apenas 4 computadores conectados, hoje temos cerca de 20 bilhões de dispositivos interligados de alguma forma.

Estamos finalizando uma grande campanha publicitária intitulada “Sorriso”, que visa esclarecer o público em geral a respeito das competências da Ortodontia em suas várias modalidades de tratamento, orientar quanto à necessidade de procurar um especialista, bem como alertar para os perigos de um tratamento mal executado.

Estamos ainda em fase de reformulação dos nossos sites, tanto para o profissional, como para o público leigo, promovendo uma navegação mais fácil e objetiva, além de modernizar e alinhar esses veículos com a nova identidade visual



da ABOR. No mesmo sentido, estamos também reestruturando o aplicativo da ABOR, incluindo funcionalidades para os nossos pacientes.

A ABOR tem vários papéis dentro da especialidade, um deles é lutar pela qualidade do ensino da Ortodontia no País. Nesse sentido, frente ao grande número de cursos de especialização oferecidos Brasil afora, muitas vezes de baixa qualidade, estamos formulando um selo de qualidade para as especializações, estipulando critérios a serem seguidos pelos cursos, bem como avaliando a qualidade do conteúdo aplicado. Essa tarefa conta com a valiosa parceria do Board Brasileiro de Ortodontia e Ortopedia Facial e do Grupo Brasileiro de Professores de Ortodontia e Odontopediatria.

É claro que estamos cientes do cenário de dificuldades que estamos atravessando no momento. Mas maior que isso é o nosso otimismo e nossa disposição de elevar a Ortodontia Brasileira!

Veja abaixo a nova composição da ABOR:

DIRETORIA EXECUTIVA:

Dr. Dennyson Holder (ABOR-RN) - *Presidente;*

Dra. Carla D'Agostini Derech Nunes (ABOR-SC)
Vice-presidente;

Dr. Sérgio Roberto de Oliveira Caetano (ABOR-RJ)
Secretário;

Dr. Sergei Godeiro Fernandes Rabelo Caldas (ABOR-RN)
Diretor Científico;

Dr. Emerson Pimenta de Melo (ABOR-RN)

Diretor de Informática e Comunicação;

Dr. Hugo Cesar Pinto Marques Caracas (ABOR-DF) *Tesoureiro.*

CONSELHO FISCAL:

Dr. José Newton Torres - ABOR-DF;

Dra. Carla Virginia Araújo Vasconcelos (ABOR-CE) e

Dr. Marcelo de Carvalho Paiva (ABOR-PA).

COMITÊ DE ÉTICA:

Dr. Carlos Alberto Estevanell Tavares (ABOR-RS);

Dr. José Maurício de Barros Vieira (ABOR-MG) e

Dr. André Luis Martins (ABOR-MS).

12º CONGRESSO INTERNACIONAL ABOR



— 09 A 12 DE OUTUBRO 2019 —

+60

PALESTRANTES

4

SIMPÓSIOS

5

PALESTRANTES
INTERNACIONAIS

2.000m²

DE FEIRA
COMERCIAL

ATRAÇÕES INTERNACIONAIS CONFIRMADAS



Dr. Sean
Carlson



Dr. Chris
Chang



Dra. Andrea
Bono



Dr. Abbas
Zaher



Dr. Tomás
Castellanos

maiores informações e inscrições abor.org.br



Realização



Associação
Latino Americana
de Ortodontia

Windsor | BARRA DA TIJUCA
COMPLEXO

Hotel Oficial

Gbgstudios

Organização



Patrocinadores Diamante



Patrocinadores Ouro



A comunicação como ferramenta de avanço e consolidação da Ortodontia no Brasil

A comunicação moderna e eficaz é a melhor ferramenta para garantir o avanço da Ortodontia no Brasil. Nesse sentido, um dos principais desafios desse momento é tornar a ABOR uma referência nacional nas Mídias Sociais. A intenção é fazer de nossa instituição um centro de informações confiáveis e atualizadas para os associados e população em geral.

Vamos citar dois exemplos de ações práticas que já estão sendo desenvolvidas nesse sentido: a campanha Sorriso e o Aplicativo ABOR. A primeira é uma ação direcionada ao público leigo e tem dois objetivos: conscientizar de que o profissional mais adequado para realizar um tratamento ortodôntico é o ortodontista, e orientar a população sobre o tratamento, informando sobre tipos aparelhos, tempo de tratamento, cuidados etc.

A realização dessa campanha é uma antiga reivindicação dos associados e vem sendo desenvolvida desde a gestão da Dra. Flávia Artese. Procuramos fazer uma campanha completa com *posts* de imagens, *gifs*, vídeos, *blog posts*, outdoor e *spot* para rádio. Tivemos a preocupação de observar a ética como balizadora e apresentamos ao CFO para uma avaliação.

A ideia é que as informações sejam de fácil assimilação e dentro da evidência científica. Essa campanha fará parte do site do Sorriso, que será lançado pela ABOR, também dirigido ao público leigo. Ele servirá de base para que as pessoas possam acessar e tirar dúvidas sobre um tratamento ortodôntico além de poder procurar um profissional filiado a ABOR.

APLICATIVO ABOR

O aplicativo ABOR já existia, porém com pouca usabilidade. Por esse motivo vamos fazer um novo aplicativo, dirigido tanto ao sócio quanto aos seus pacientes. Para o paciente o aplicativo terá um sistema de mensagens lembrando-o de usar o aparelho, usar elásticos, fazer higiene ou até mesmo avisar de sua consulta.

Para o sócio da ABOR, haverá cinco funcionalidades no *App*. Será possível fazer a inscrição para o 12º Congresso Internacional da ABOR e acessar todos os assuntos ligados ao Congresso. Teremos também uma seção para todos os eventos da ABOR Nacional e das estaduais com os respectivos *links*.

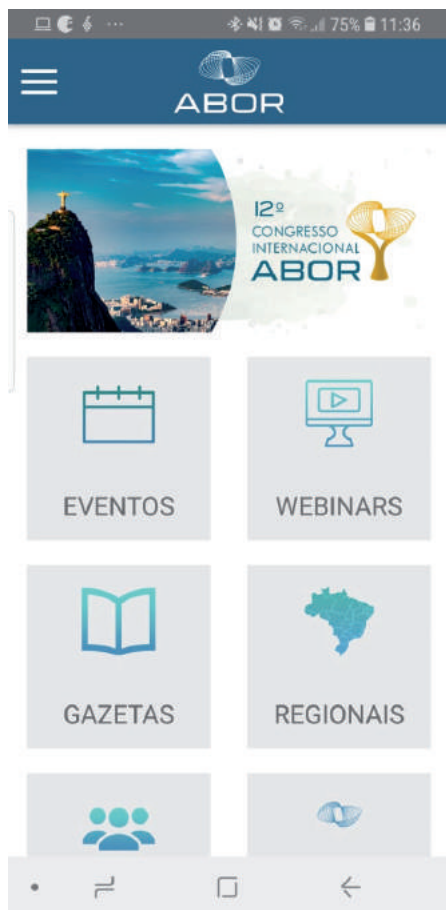
Colocamos uma aba na qual o sócio poderá assistir todos as *webinars* direto no aplicativo com acesso simples e intuitivo. Na aba Gazeta o sócio poderá



O presidente da ABOR Nacional, Dr. Dennyson Holder e o diretor de informática e comunicação, Dr. Emerson Pimenta, foram recebidos pelo presidente do Conselho Federal de Odontologia, Dr. Juliano do Vale e pelo conselheiro federal, Dr. Ataíde Mendes Aires.

ler todas, em um arquivo próprio para revistas digitais, tais como a Revista Dental Press. Ela poderá ser lida inclusive de forma *off line*, caso a pessoa esteja sem sinal de internet.

Por último, um sistema de avisos no qual o profissional poderá enviar ou programar o envio de avisos para o seu paciente.



Todas essas mudanças tem o objetivo de valorizar o nosso sócio e orientar os pacientes sobre uma ortodontia de qualidade.

Para garantir o profissionalismo desse trabalho a ABOR investiu na contratação de duas empresas: a BG Studios (RJ), que trabalha com a criação das postagens e a L4 Comunicação (RN), que nos auxilia na produção de textos. Com essa equipe de profissionais, com seu apoio e com nossa vontade de fazer mais por nossa instituição, certamente alcançaremos nossos objetivos.

INVESTIMENTOS EM REDES SOCIAIS JÁ PRODUZEM RESULTADO

Uma análise no relatório das Redes Sociais encomendada pela ABOR, comprovou a eficácia da estratégia em investir nesse tipo de mídia. O aumento no investimento em impulsionamento e anúncios, no período de junho a setembro/2018, comparado ao trimestre anterior, ampliou em 112% o alcance das postagens e gerou um pico nas visualizações.

Outro trabalho desenvolvido pela comunicação da ABOR tem sido a curadoria dos conteúdos divulgados, permitindo a instituição rever sua

estratégia de marketing a qualquer momento, indicando qual o melhor conteúdo a ser impulsionado, promovido ou patrocinado. Com isso, pretende-se aumentar, não só o alcance das postagens, mas também o engajamento e a interatividade dos temas abordados junto ao público.



Influência da penetração do mini-implante ortodôntico da região da crista infrazigomática no seio maxilar

*Autores: Xueting Jia, Xing Chen,
Xiaofeng Huang.*

Publicado no American Journal of Orthodontics and
Dentofacial Orthopedics: Vol. 153, No. 5, pp. 656-661.

DOI: <https://doi.org/10.1016/j.ajodo.2017.08.021>

Objetivo

Os objetivos deste estudo foram determinar por meio de tomografia computadorizada de feixe cônico (TCFC) a incidência de penetração dos mini-implantes ortodônticos da região da crista infrazigomática no seio maxilar durante a prática clínica e investigar a irritação causada pela penetração desses mini-implantes na mucosa sinusal.

Material e Métodos

Um total de 60 mini-implantes instalados na crista infrazigomática em 32 pacientes (10 homens e 22 mulheres) foram coletados. O comprimento médio dos mini-implantes era de 14mm e a angulação de 29, 6°.

A taxa de sucesso dos mini-implantes foi determinada por análise clínica retrospectiva. A configuração do seio maxilar, a incidência e a profundidade de penetração dos mini-implantes foram investigadas e comparadas entre TCFC obtidas imediatamente após as inserções e antes das remoções dos dispositivos de ancoragem esquelética.

A ferramenta para a medição de distância e angulação do software NNT

Viewer (Newton) foi utilizada para medir as seguintes variáveis: (1) a angulação entre o longo eixo do mini-implante e o plano sagital; e (2) a profundidade de penetração. O valor foi classificado como positivo quando o mini-implante penetrou a parede do seio maxilar.

A configuração da mucosa sinusal ao redor do mini-implante incluiu: (1) espessura da membrana; (2) espessura óssea palatina; (3) espessura do osso cortical palatal; (4) espessura do osso vestibular; e (5) espessura óssea cortical vestibular.

Todas as medidas foram feitas por dois examinadores. A concordância inter observador e intra observador foram determinadas comparando as duas medições em 10 imagens repetidas de TCFC selecionadas aleatoriamente com 01 semana de intervalo.

O sucesso do mini-implante foi definido como: (1) sem desconforto, (2) sem mobilidade clinicamente detectável e (3) estável na função de ancoragem até o final de distalização do arco maxilar. Qualquer mini-implante que não cumpriu algum desses critérios foi considerado como insucesso.

Resultados

Quarenta e sete dos 60 mini-implantes penetraram o seio maxilar, equivalente a 78,3% do total. Nenhum paciente se queixou de sintomas clínicos.

A taxa global de sucesso foi de 96,7% e não teve diferença estatisticamente significativa entre os grupos com penetração e sem penetração.

Vinte e dois mini-implantes (36%) penetraram o seio maxilar com uma

profundidade média de 2,6 mm. A incidência do espessamento da membrana sinusal foi significativamente maior em torno dos mini-implantes que penetraram por mais de 1 mm o seio (88,2%) do que em torno dos que penetraram menos de 1 mm (37,5%).

Além disso, comparado com o grupo em que a penetração foi inferior a 1 mm, o valor médio do espessamento da membrana foi significativamente maior em 0,8 mm do que no grupo com penetração superior a 1 mm.

Quanto aos efeitos do espessamento, reabsorção óssea vestibular e reabsorção óssea palatina não houve diferença estatisticamente significativa.

Conclusões

A incidência de um mini-implantes de crista infrazigomática penetrando o seio maxilar pode ser alta. Penetrar as duas corticais ósseas e limitar a profundidade de penetração até 1 mm é recomendado para a ancoragem de mini-implante da crista infrazigomática.

Mudanças maturacionais da oclusão normal: acompanhamento de 40 anos

*Autores: Camila Massaro,
Felicia Miranda, Guilherme Janson,
Renato Rodrigues de Almeida,
Arnaldo Pinzan, Décio Rodrigues
Martins, Daniela Garib.*

Publicado no American Journal of Orthodontics and
Dentofacial Orthopedics: Vol. 154, No. 2, pp. 188-200.

DOI: <https://doi.org/10.1016/j.ajodo.2017.10.028>

Objetivo

O objetivo deste estudo foi determinar as alterações da oclusão ao longo do tempo, avaliando as dimensões da arcada dentária, tamanho dos dentes e altura da coroa clínica em indivíduos com oclusão normal dos 13 aos 60 anos de idade.

Material e Métodos

Este estudo de natureza observacional e longitudinal, teve como amostra inicial 82 brasileiros brancos com oclusão normal e média de idade de 13 anos (T1), que foram acompanhados em dois tempos, ± 17 anos (T2) e $\pm 60,9$ anos (T3). A oclusão e as características dentárias foram avaliadas por medidas de tamanho mesiodistal dos dentes e altura da coroa clínica; largura, perímetro e comprimento do arco; profundidade do palato; índice de apinhamento dos incisivos; sobremordida; sobressaliência e curva de Spee.

Resultados

De T1 para T3, em uma amostra final de 22 pacientes, o tamanho mesiodistal dos dentes; a largura intercanina mandibular; comprimento e perímetro do arco; sobremordida e curva de Spee diminuíram. Por outro lado, a altura da coroa clínica, o apinhamento dos incisivos e a profundidade palatina aumentaram. A sobressaliência e a largura do arco superior permaneceram estáveis. Nos homens, a sobremordida e o tamanho mesiodistal dos caninos inferiores diminuíram mais que nas mulheres.

Conclusões

O envelhecimento da oclusão gera alterações no tamanho e alinhamento dos dentes, sobremordida e dimensões do arco.

Impacto em curto-prazo da expansão rápida da maxila em caninos com irrupção ectópica e normal

Autores: Sérgio Estelita Barros, Luciana Hoffelder, Fernando Araújo, Guilherme Janson, Kelly Chiqueto, Eduardo Ferreira.

Publicado no American Journal of Orthodontics and Dentofacial Orthopedics: Vol. 154, No. 4, pp. 524–534.

DOI: <https://doi.org/10.1016/j.ajodo.2018.01.011>

Objetivo

O objetivo desse estudo foi avaliar o impacto em curto prazo da expansão rápida da maxila (ERM) nas trajetórias de irrupção de caninos maxilares ectópicos e normais em pacientes com deficiência transversal da maxila.

Material e Métodos

Trinta e dois pacientes com 49 caninos em irrupção ectópica (grupo CIE; idade de $9,53 \pm 1,10$ anos) e 18 pacientes com 27 caninos em irrupção normal (grupo CIN; idade de $9,25 \pm 1,06$ anos) foram submetidos à ERM. Trinta e seis indivíduos com 54 caninos em irrupção normal compuseram o grupo controle de caninos não tratado (grupo CNT; idade, $9,03 \pm 0,72$ anos). Posições horizontal, vertical e angular dos caninos e dentes adjacentes foram avaliadas nos pacientes tratados com expansão maxilar (grupos CIE e CIN) e não tratados (grupo CNT) por meio das radiografias panorâmicas inicial e final com intervalo de 1 ano entre elas. Os métodos de avaliação radiográfica incluíram classificação de escore e medidas proporcionais para minimizar as limitações e deformações das panorâmicas. Comparações estatísticas foram realizadas entre os grupos.

Resultados

Antes da expansão, os caninos do grupo CIE estavam significativamente mais próximos da linha média, mais

distantes do plano oclusal e mais angulados mesialmente do que os do grupo CNT. Após a expansão, as posições dos caninos nos grupos CIE e CNT foram semelhantes, enquanto no grupo CIN, os caninos assumiram trajetória mais favorável para a irrupção. Os grupos CIE e CIN mostraram mudanças semelhantes, enquanto o grupo CNT apresentou as menores alterações. As posições dos dentes adjacentes ao canino também foram significativamente afetadas pela ERM, e essas alterações podem estar associadas à melhora da posição do canino ectópico.

Conclusões

As mudanças em curto prazo produzidas pela expansão rápida da maxila têm efeito positivo em caninos com trajetória de irrupção ectópica e normal em pacientes com deficiência transversal da maxila, tornando mais previsível a posição final de irrupção destes caninos.

Agradecimentos

Ariane Salgado Gonzaga¹, Marina Bozzini Paies² e Marcela Emílio de Araújo³ pe la revisão dos artigos selecionados.

1. Doutoranda do Programa de Pós-Graduação em Ciências Odontológicas da UFRN

1. Mestranda do Programa de Pós-Graduação em Ciências Odontológicas da UFRN

1. Mestranda do Programa de Pós-Graduação em Saúde Coletiva – Odontologia da UFRN



ABOR
AMPARO LEGAL



Luiz Carlos Neto Pacheco Barreto
dr.luizcarlosbarreto@uol.com.br

CRIMES NA ORTODONTIA

A lei brasileira determina que certas condutas humanas sejam punidas pelo Estado com o objetivo de proteger os bens jurídicos mais preciosos da sociedade.

Para tal, o sistema de leis prevê expressamente quais ações ou omissões são classificadas como crimes.

Desta forma, o ortodontista precisa conhecer as principais condutas reprováveis diretamente relacionadas ao exercício da profissão. É o que veremos nas próximas linhas.

Crimes contra o consumidor previstos no Código de Defesa do Consumidor

Art. 66 - Fazer afirmação falsa ou enganosa, ou omitir informação relevante sobre a natureza, característica, qualidade, quantidade, segurança, desempenho, durabilidade, preço ou garantia de produtos ou serviços.

Pena - Detenção de três meses a um ano e multa.

Art. 67 - Fazer ou promover publicidade que sabe ou deveria saber ser enganosa ou abusiva.

Pena - Detenção de três meses a um ano e multa.

Art. 68 - Fazer ou promover publicidade que sabe ou deveria saber ser capaz de induzir o consumidor a se comportar de forma prejudicial ou perigosa a sua saúde ou segurança.

Pena: Detenção de seis meses a dois anos e multa:

Art. 71 - Utilizar, na cobrança de dívidas, de ameaça, coação, constrangimento físico ou moral, afirmações falsas incorretas ou enganosas ou de qualquer outro procedimento que

exponha o consumidor, injustificadamente, a ridículo ou interfira com seu trabalho, descanso ou lazer.

Pena - Detenção de três meses a um ano e multa.

Art. 72 - Impedir ou dificultar o acesso do consumidor às informações que sobre ele constem em cadastros, banco de dados, fichas e registros:

Pena - Detenção de seis meses a um ano ou multa.

Crimes previstos no Código Penal

Crimes contra a honra, comuns em publicações na internet. Arts. 138 a 145.

Calúnia: Acusar alguém de um crime publicamente e sem provas. Pena de detenção de 6 meses a 1 ano.

Injúria: Chamar alguém de algo que este considere desonroso. Pena de detenção de 1 a 6 meses.

Difamação: Acusar alguém publicamente de um ato desonroso. Pena de detenção de 3 meses a 1 ano.

Crimes contra o patrimônio

Apropriação indébita - Art. 168 - Apropriar-se de coisa alheia móvel, de que tem a posse ou a detenção. Pena - reclusão, de um a quatro anos, e multa.

§ 1º - A pena é aumentada de um terço, quando o agente recebeu a coisa.

III - em razão de ofício, emprego ou profissão.

Exemplo: Funcionário que não repassa ao empregador valores recebidos do paciente a título de honorários profissionais.

Estelionato - Art. 171 - Obter, para si ou para outrem, vantagem ilícita, em prejuízo alheio, induzindo ou mantendo alguém em erro, mediante artifício, ardil, ou qualquer outro meio fraudulento.

Pena - reclusão, de um a cinco anos, e multa.

§ 2º - Nas mesmas penas incorre quem: VI - emite cheque, sem suficiente provisão de fundos em poder do sacado, ou lhe frustra o pagamento.

Exemplo: Aparelho ortodôntico instalado sem qualquer planejamento com mecânica ortodôntica que não tem capacidade de corrigir a má oclusão e paciente mantido em tratamento por longo período. Nesse caso incorre o profissional em crime de estelionato quando há “inadimplemento contratual preconcebido”, ou seja, quando o prestador do serviço, antes mesmo de iniciar o tratamento, tem a intenção de lesar o consumidor.

Crimes contra a saúde pública

Exercício ilegal da medicina, arte dentária ou farmacêutica.

Art. 282 - Exercer, ainda que a título gratuito, a profissão de médico, dentista ou farmacêutico, sem autorização legal ou excedendo-lhe os limites.

Pena - detenção, de seis meses a dois anos.

Parágrafo único - Se o crime é praticado com o fim de lucro, aplica-se também multa.

Crimes contra a fé pública

Falsidade ideológica.

Art. 299 - Omitir, em documento público ou particular, declaração que dele devia constar, ou nele inserir ou fazer inserir declaração falsa ou diversa da que devia ser escrita, com o fim de prejudicar direito, criar obrigação ou alterar a verdade sobre fato juridicamente relevante.

Pena - reclusão, de um a cinco anos, e multa, se o documento é público, e reclusão de um a três anos, e multa, se o documento é particular.

Exemplo: Prontuário odontológico falso. Ficha de acompanhamento clínico do tratamento com informações inverídicas.

Falsidade de atestado médico (o termo “médico” aqui utilizado abrange o Ortodontista).

Art. 302 - Dar o médico, no exercício da sua profissão, atestado falso.

Pena - detenção, de um mês a um ano.

Parágrafo único - Se o crime é cometido com o fim de lucro, aplica-se também multa.

Crimes contra a administração da justiça

Falso testemunho ou falsa perícia.

Art. 342 - Fazer afirmação falsa, ou negar ou calar a verdade como testemunha, perito, contador, tradutor ou intérprete em processo judicial, ou administrativo, inquérito policial, ou em juízo arbitral.

Pena - reclusão, de 2 (dois) a 4 (quatro) anos, e multa.

Exemplo: Se o ortodontista, ao atuar como perito em processo judicial ou ético, agir em favor de uma das partes fazendo afirmação falsa ou omitindo a verdade.

Conclui-se com base nos artigos acima, que o exercício da Ortodontia deve observar além dos parâmetros éticos e dos princípios cíveis, também os aspectos penais presentes na prática diária de modo que tenha conhecimento de todos os direitos e deveres que envolvem a complexa relação contratual com seus pacientes.

Por consequência, o Ortodontista poderá exercer o nobre ofício com toda a segurança, respeito e qualidade necessárias ao bom profissional.



ABOR-PE comemora o dia do Ortodontista com Jantar Científico. Noite agradável com palestra da Dra. Daniela Borba falando sobre "Ortodontia e demais especialidades somando esforços". Em sequência tivemos um jantar, onde nos confraternizamos e celebramos nossa especialidade.

ABOR-SP realizou o 7º Congresso Paulista, nos dias 20 e 21 de abril na cidade de São Paulo. O Evento aconteceu no centro de convenções do Hotel Pullman Vila Olímpia.

Contou o apoio de várias empresas do setor e de mais de 300 participantes. Foi uma mudança de paradigma nos eventos da Regional de São Paulo, com muita qualidade nas projeções e apresentações, além de um ambiente bem animado, unindo o padrão tradicional clássico dos eventos, mas com muita descontração e interação entre colegas e expositores na feira comercial.

A programação do Congresso foi muito abrangente e de altíssimo nível científico, contou com a participação dos Professores Drs. Alexandre Câmara, Márcio Almeida, Renato Martins, Flávia Artese, Ricardo Moresca, João Batista Paiva, Lincoln Nojima e Telma Martins.

Os Professores Alexandre Câmara e Márcio Almeida, fizeram durante evento o lançamento dos seus livros, respectivamente, “Estética em Ortodontia” e “Mini implantes extra alveolares”.

ABOR-SP promoveu Ciclo de Palestras na cidade de Sumaré/SP,

em 24 de agosto, no CTC da empresa 3M, com a participação dos Colegas Ministradores Drs. Mauro Picchioni, Caroline Miyazaki, Patrícia Rockenbach e Antônio Munhoz. Foi um evento bem dinâmico abordando temas atuais como, Ortodontia de alta performance, Técnica simplificada em restaurações estéticas na finalização ortodôntica, Tratamento da classe II com sistema Forsus e Tratamento com foco no controle do plano oclusal posterior, respectivamente. Os colegas tiveram oportunidade de conhecer um pouco da empresa, que nos recebeu muito bem, além do almoço de confraternização e troca de informações.


Durante o evento, o Prof. Mauro Picchioni fez uma homenagem ao nosso querido e saudoso colega e amigo Prof. Dr. Luciano da Silva Carvalho, que nos deixou em 1º de agosto. Em sua trajetória profissional participou intensamente de inúmeras atividades científicas e associativas e presidiu a ABOR sp entre 2010 e 2014.


Colegas membros da Diretoria da ABOR sp tem tido participação importante e bem ativa dentro da Câmara Técnica de Ortodontia, no Conselho Regional de Odontologia de São Paulo. Um artigo muito

interessante e bem atual “A Ortodontia na era digital - O impacto das inovações tecnológicas e a responsabilidade do profissional” foi redigido com a participação dos membros da Câmara Técnica e o texto teve a colaboração especial do Prof. Dr. Luciano da Silva Carvalho, sendo esta, sua última contribuição em prol da valorização Especialidade, dentre tantas que participou.

O artigo saiu na edição de agosto de 2018 da Revista do CROSP e pode ser baixado em PDF pelo link abaixo. Páginas 70 e 71 da revista.

<http://www.crosp.org.br/uploads/publicacoes/846ff203b31c38ae-25524b8ee4a4d553.pdf>





Da esquerda para a direita: Drs. Gustavo Viola, Mara Rebecchi, João B. Paiva, Ricardo Horliana, Ivana Garbui, Ricardo Moresca e Marcelo Viola, Presidente ABOR - SP.



Dr. Mauro Picchioni homenageando Prof. Dr. Luciano da Silva Carvalho



Professores e Colegas durante Ciclo de palestras ABOR-SP em Sumaré/SP.



Da esquerda para a direita: Drs. Cezar dos Santos, Ricardo Horlina, Presidente da C.T., Claudio Miyake, Presidente licenciado do CROSP, Alessandra Cazassa, Marcelo Viola, Presidente ABOR sp, Miriam Abdo, Silvana Kairalla, Genésio Rossani e Ronaldo Tuma.



Dra. Manoela Figueirêdo e Dra. Maria Amélia, presidente e tesoureira da ABOR Ceará, respectivamente, participando do evento na Praça do Ferreira, no dia 22/09/2018, em prol da Semana Branca da Odontologia, esclarecendo a população a respeito das más-oclusões e da importância de ser atendido por um profissional especializado.



Dra. Manoela Figueirêdo e Dra. Maria Amélia, presidente e tesoureira da ABOR Ceará, respectivamente, Dra. Mônica Studart, docente da UFC na disciplina de Periodontia e organizadora do evento.



Logomarca do evento.

SEMANA BRANCA da Odontologia

22 a 28/9

1. CÁRIE

É a causa mais comum de perda de dentes, podendo afetar tanto os dentes quanto os permanentes. Quando não tratada adequadamente, pode evoluir para tratamento de canal. É prevenível por uma higiene bucal correta e o consumo adequado de açúcar.

2. DOENÇAS PERIODONTAIS

As doenças periodontais são a segunda causa de perda de dentes e podem estar relacionadas a condições como diabetes, infarto, parto prematuro, câncer de cabeça e pescoço, mal de Alzheimer, endocardite e pneumonias. A prevenção é feita através de uma higiene bucal correta, sendo importante que um dentista oriente os recursos mais adequados.

3. MÁ OCLUSÃO

As más posições dos dentes e alterações na forma dos ossos da face comprometem a estética, a mastigação, a deglutição e até a fonação, havendo a necessidade de correções ortodôncicas ou ortodôncicas e mais: precoce possível.

4. CÂNCER

O câncer pode acometer a cavidade oral assim como outras áreas do corpo, havendo a possibilidade de levar a morte. A prevenção ocorre eliminando os fatores de risco como fumo, álcool e exposição excessiva ao sol. O diagnóstico precoce através do auto-exame bucal e de consultas frequentes a um dentista é também importante.

5. FISSURAS LABIOPALATAIS

São condições congênitas com má formação do lábio ou palato (teto da boca) havendo a necessidade de tratamento cirúrgico o mais precoce possível, além de um acompanhamento profissional multidisciplinar.

CONSULTE UM DENTISTA! SORRIA PARA ESTA IDEIA!

REALIZAÇÃO

ABOR CEARÁ

Assuntos abordados pelo evento.



Participantes das diversas instituições que apoiaram o Evento da Semana Branca, dentre eles o Dr. Manoel Porto, ao centro da foto, vereador e odontólogo, idealizador da Lei Municipal 10.666.



Participação da ABOR no evento da Academia Cearense de Odontologia, em comemoração de seu 33 aniversário e homenagem a Dra. Dulcilene Landim, Membro da academia cearense de Odontologia, cirurgiã dentista de grande renome e excelente exercício da profissão no Crato, região do Cariri, em outubro de 2018.



Visita técnica da comissão do 13º. Congresso internacional de Ortodontia ao Centro de Eventos do Ceará. Dra. Carla Araújo, Dra. Manoela Figueirêdo, Dra. Flávia Artese, Dra. Nadja Gurgel, Dra. Rejane Campos, Dr. Dennyson Holder e Dra. Adriana Bezerra e membros da Casa Blanca Turismo e ARX eventos.

INSCRIÇÕES ABERTAS

20 de Julho de 2018
EM FORTALEZA

Dr. Marcos Janson

APOIO:
EDITORAPLENA

ABOR
ASSOCIAÇÃO BRASILEIRA DE ORTODONTIA E ORTODONTIA INFANTIL

MAIS INFORMAÇÕES
(08) 3261-4438 (08) 99986-0995
contatogaborceara.com.br



Curso do professor Marcos Janson.



Curso do Professor Luiz Fernando Eto, no dia 15/09/2018, auditório da ABO.

#Ortodontia entre Amigos

Tema:
ERM e MARPE

Palestrantes:
Dr. Ricardo Franklin
e Dr. Marcelo Trevis

Data:
22/08 às 19h

Local:
Cabana Del Primo
(Rio Mar Fortaleza)

Valor:
R\$ 95,00
(Vagas limitadas a 20 lugares)

Deixe na Conta:
BB Ag 8076-4 | Cx 5549-2
CNPJ: 01.379.829/0001-00

ABOR ce
ASSOCIAÇÃO BRASILEIRA DE ORTODONTIA E ORTODONTIA INFANTIL



ABOR Goiás realiza 10º Congresso Internacional de Ortodontia

Belga Hugo De Clerck será uma das atrações do evento em Goiânia, em março

Considerado um dos grandes nomes da odontologia mundial, o belga Hugo De Clerck será uma das atrações do **10º Congresso Internacional de Ortodontia**, de 21 a 23 de março de 2019, em Goiânia. O evento será realizado pela Associação Brasileira de Ortodontia e Ortopedia Facial (ABOR Goiás). Além de De Clerck, grandes expoentes da área no Brasil e no mundo estarão na capital.

O tema do Congresso “Ortodontia: Evidência e Arte” discutirá o contexto científico de práticas consagradas, perpassando pelas inovações na especialidade ortodontia, de maneira dinâmica e prática. A grade científica contemplou assuntos distintos, de interesse clínico, abordados por um rico elenco de professores. Também haverá uma feira com produtos e serviços diferenciados. A estimativa é que aproximadamente 500 profissionais participem do evento, entre especialistas em ortodontia e estudantes de pós-graduação, assim como profissionais e técnicos que atuam em clínicas de ortodontia. O professor Hugo

De Clerck vai ministrar a palestra “Ancoragem esquelética com mini placas: uma atualização”.

O especialista explica que, nas últimas duas décadas, a ancoragem esquelética ampliou o escopo da movimentação dentária. “Por causa das cirurgias limitadas, os miniparafusos tornaram-se muito populares. Entretanto, inseridos no lado vestibular, limitam o movimento dos dentes adjacentes e, no palato, são comumente usados como ancoragem indireta. Mais recentemente, eles também são usados para expansão rápida da maxila ósseo suportada”, informa.

De Clerck lembra que as miniplacas resistem a forças mais pesadas e são inseridas por vestibular, a distância dos dentes. Isso, segundo ele, as torna mais adequadas para o tratamento ortodôntico da Classe II, ortopedia da Classe III e ortodontia para casos complicados, em combinação com cirurgia ortognática. “A ortopedia de Classe III é comumente focada na protração da face média. Há muitas evidências disponíveis de experimentos com

animais e estudos clínicos de que o crescimento da sutura pode ser estimulado pela aplicação de forças externas. Especialmente quando essas forças são aplicadas à maxila pela ancoragem esquelética da miniplaca, as suturas podem ser expandidas e a face média protruída.”

CURRÍCULO

Hugo De Clerck é graduado do programa ortodôntico do Rijksuniversiteit Gent, recebendo seu doutorado em 1986. Atualmente, mantém um consultório particular em Bruxelas e também é professor adjunto da Universidade da Carolina do Norte em Chapel Hill. Foi professor e presidente do Departamento de Ortodontia da Universidade Católica de Louvain de 1989 a 2006. É ex-presidente da Sociedade Belga de Ortodontia e membro da Faculdade Real dos Cirurgiões da Inglaterra. Suas áreas de pesquisa são em ancoragem esquelética, biomecânica e ortopedia.



Um ano de grande produção científica! Se pudermos achar uma definição perfeita para 2018, ela se caracteriza pelo empenho da ABOR-MG em prol de seus associados e da comunidade ortodôntica de Minas Gerais e do Brasil. E isso só se tornou possível devido às grandes parcerias firmadas entre a ABOR-MG e a Associação Brasileira de Odontologia - ABO, ORTOCOP - Associação de ex-alunos de Ortodontia da PUC-Minas e Invisalign, que deram ainda mais visibilidade e qualidade aos eventos que se realizaram ao longo deste ano.

Com um trabalho incansável de sua diretoria, a ABOR-MG mostrou, mais uma vez, porque se destaca com uma das Associações Brasileiras de Ortodontia e Ortopedia Facial mais reconhecidas do Brasil.

A ABOR-MG promoveu, em 2018, um excelente calendário de cursos com a presença de grandes nomes da Ortodontia brasileira.

Destacam-se entre eles:

- Otimização do Tratamento Ortodôntico com o uso de dat's (Prof. Fábio Michelletti);
- Estética & Mecânica: Duelo de Titãs (Dr. Andre Wilson Machado);
- Alinhadores ortodônticos:

Um caminho sem volta... mas você está preparado? (Dra. Luciane Macedo de Menezes);

- Biomecânica básica em Ortodontia: Uma revisão de conceitos fundamentais para a prática clínica. (Dr. Érico Marcel Gomes de Carvalho);
- Presença Científica no I Congresso Internacional de Ortodontia e Cirurgia Estético Facial (Drs. Fábio Michelletti, Eustáquio Araújo, Walter Jared, Wellington Pacheco, Renato Mussa, Alexandre Magno dos Santos e Jorge Rodrigues);
- XVIII Jornada de Ortodontia da ABOR-MG 10 de novembro de 2018.

Veja os participantes e seus devidos temas apresentados:

- Dra. Silvia Augusta Braga Reis - Ortodontia em Adultos: Expandindo Limites;
- Dr. Henrique Pretti - A Ortodontia Lingual no Curso de Especialização;
- Dr. Marcelo Xavier Oliveira - Exodontia na Ortodontia? Mas Quando? E Porquê?
- Dr. Rodrigo Romano da Silva - Ancoragem em

Mini-Implantes auxiliando na correção da Classe III

- Dr. Wellington Pacheco - Ortodontia acelerada na clínica, como e quando utilizá-La
- Dr. Dauro Douglas Oliveira - Ortodontia Interdisciplinar
- Dr. Rodrigo Almada (Parceria Abor-Mg/Invisalign) - Do analógico ao digital
- Convidado Especial: Dr. Roberto Brandão - Finalização em 4 dimensões

Para o Biênio 2019/20, a ABOR-MG promoveu a votação para a eleição da próxima diretoria. O pleito ocorreu dia 31/10/2018 as 19h na sede da ABOR-MG. Confira a Chapa única:

CHAPA BIÊNIO: 2019/2020

- Presidente: Dra. Gláucia Cardoso Paixão Mateus
- Vice- Presidente: Dra. Jordana Pacheco
- 1ª Tesoureira: Dra. Maria Elisa Dias Bertolino Pontes
- 2ª Tesoureira: Dra. Mariana Maciel Tinano
- 1ª Secretária: Dra. Maria Dolores Fernandes Amorim
- 2ª secretária: Dra. Laíze Rosa Pires Freitas



Atual diretoria.



Diretoras em transição.

- Diretora Científica: Dra. Luciana Martines Grossi
- Diretora Social: Dra. Roberta Camargos Carneiro Maia

Conselho Fiscal:

1. Dra. Alessandra Simões Machado
2. Dr. José Maurício de Barros Vieira
3. Dr. Alexandre Fortes Drummond

Suplentes:

1. Dra. Maria Angélica Castelo Branco Oliveira
2. Dra. Fernanda Aroeira de Almeida
3. Dra. Nara Marcondes Monteiro

Não por acaso a ABOR-MG vem cada vez mais sendo nacionalmente reconhecida como um modelo a ser seguido dentro do quadro de associações do setor

no Brasil, o que nos enche de orgulho e nos motiva a, cada vez mais, incrementar nossas ações, assim como, aprimorar diariamente nossos serviços e relacionamento com nosso público. A atual diretoria conclui sua gestão certa de que assumiu e cumpriu todas as suas atribuições de forma exemplar e buscou dentro de suas possibilidades gerar o máximo de conteúdo com a já reconhecida qualidade.



ABOR
SANTA CATARINA



A ABOR-SC organizou em Florianópolis-SC, entre os dias 31 de maio e 2 de junho de 2018, o OrtoFloripa, evento que representou o 5º Congresso Catarinense de Ortodontia e o 1º Encontro Latino-Americano de Ortodontistas. O eixo temático do evento foi a efetividade e modernidade dos tratamentos ortodônticos, com evidências clínicas e científicas na era digital, e contou com a participação de 350 congressistas, mais de 20 palestrantes nacionais e internacionais e 20 empresas exppositoras nas feiras.

A programação do Congresso foi bastante abrangente e contou com a participação de diversos palestrantes do mais alto nível, como os professores Dr. Nelson Mucha, Dr. André Wilson Machado, Dr. Renato Parsekian Martins, Dr. Weber Ursi, Dr. Carlo Marassi, Dr. Matheus Pithon, Dr. Fábio Guedes, Dr. André Weissheimer(USA), Dr. Luiz Nelson Nunez Alcantaro (Montevideu/UY), Dr. Roberto Brandão, dentre outros importantes nomes. O congresso contou ainda com um simpósio de tratamentos orto-cirúrgicos, organizado em parceria com o Colégio Brasileiro de Cirurgia e Traumatologia Bucomaxilofacial e que buscou demonstrar o uso adequado das novas tecnologias para o planejamento e tratamento orto-cirúrgico. O simpósio contou com a participação dos cirurgiões Dr. Fernando Melhem

Elias, Dr. José Octávio Cintra e Dr. Leonardo Metropolo.

Além do OrtoFloripa, a ABOR-SC promoveu outros cursos regionais, destacando-se o curso realizado em Março de 2018 com o Professor Dr. Jonas Capelli Jr., Professor na UERJ e ex-presidente do Board Brasileiro de Ortodontia (BBO). O curso abordou aspectos sobre o tratamento da Classe II e da Classe III, mudanças na Ortodontia relacionadas à eficácia dos alinhadores estéticos, além do desafio que representamos caninos impactados.

Para o Biênio 2019/20, a ABOR-SC promoveu a votação para a eleição da próxima diretoria. O pleito ocorreu no dia 26/10/2018 às 18 horas no Centro de Eventos do Hotel Majestic Palace, Av. Jornalista Rubens de Arruda Ramos, 2746, Centro, Florianópolis, SC. Veja abaixo a nova composição da ABOR-SC:

CHAPA BIÊNIO 2019/2020:

Presidente:

Dr. Gustavo Zanardi;

Vice-Presidente:

Dr. Nelson Roberto Westrupp;

Secretária:

Dra. Ingrid Muller Ledra;

Tesoureira:

Dra. Cynthia Dimatos Napoli;

Diretor Científico:

Dr. Gerson Luiz Ulema Ribeiro;

Diretor Social e Comunicação:
Dr. Guilherme Thiesen;

Diretor Regional de Blumenau:

Dr. George Andreas Jaeger;

Diretor Regional de Joinville:

Dr. Nelson Roberto Westrupp;

Diretora Regional de Joaçaba:

Dra. Dayana Bortoluzzi;

Diretor Regional de Criciúma:

Dr. José Roberto Macarini;

Diretor Regional de Lages:

Dr. Igor Salmória;

Conselho Fiscal:

Dra. Carla D'Agostini Derech Nunes,

Dr. Márcio Alexandre Cardoso e

Dr. Gerson Luiz Ulema Ribeiro.

Comitê de Ética:

Dra. Raquel Carolina Steinwandter,

Dra. Dayana Antonina Bortoluzzi e

Dr. Nelson Roberto Westrupp;

A ABOR-SC tem sido reconhecida nacionalmente como uma entidade de referência, fruto de um trabalho que vem sendo desenvolvido de forma brilhante há bastante tempo pelas Diretorias anteriores e que nos traz muito orgulho e responsabilidade e que nos motiva a melhorar sempre. A atual diretoria concluiu sua gestão de forma exemplar e buscou agregar bastante conhecimento e conteúdo para os seus associados, de forma responsável e ética.



Curso "Temas em Ortodontia", realizado em Florianópolis-SC em março de 2018 com o Professor Dr. Jonas Capelli Jr., Professor da UERJ e Ex-Presidente do Board Brasileiro de Ortodontia (BBO).



Momento OrtoFloripa 2018, entre os dias 31 de maio e 2 de junho. Na foto, parte da comissão organizadora do evento, da esquerda para direita: Dr. Raul Pistorello, Dr. Nelson Westrupp, Dr. Gustavo Zanardi, Dr. Márcio Cardoso, Dra. Cynthia Napoli, Dr. Gerson Ribeiro, Dra. Carla D' Agostini Derech, Dra. Raquel Steinwandter e Dr. Daltro Ritter.



No dia 26 de Outubro de 2018, foi eleita a nova Diretoria da Associação Brasileira de Ortodontia e Ortopedia Facial Seção SC (ABOR-SC) sob a presidência do Dr. Gustavo Zanardi até o final de 2020. Na foto, a nova Diretoria Executiva da ABOR/SC: à esquerda Dra. Cynthia Dimatos Napoli (Tesoureira), Dr. Gustavo Zanardi (Presidente), Dra. Ingrid Muller Ledra (Secretária) e à direita Dr. Nelson Westrupp (Vice-presidente).



Dia do Ortodontista, 20 de setembro, comemorado no CRO Pará, com cerimônia de Autorga título de associado Benemérito aos Fundadores da ABOR Pará (Sissy Mendes, Lilian Regis, David Normando, Sávo Prado, Martha Falcowski, Carlos Kato). Presença de autoridades, CRO Pará, ABO Pará, BBO, Sindicato dos odontólogos do Pará, Associação Brasileira de Odontopediatria - PA. Na ocasião foram sorteados duas inscrições para o congresso Brasileiro de Ortodontia da ABOR 2019, no Rio de Janeiro.



Com a abertura da campanha sorria setembro em comemoração ao mês do Ortodontista, a ABOR Pará realizou Curso com o Prof. Leopoldino Capelozza, associados tiveram gratuidade e Associações Irmãs como Odontopediatria- PA foram parceiras no evento! Dra. Elyne Xerfan coordenou a Campanha.



A presidente da Abor Pará Dra. Sissy Mendes recebeu o título de Dentista do Ano pelas comemorações do dia do Dentista da Associação Brasileira de Odontologia - Seção Pará - ABO Pará.



Passadas as atividades do Orto Premium 2018, que foi um grande sucesso, é hora de retomarmos as atividades regulares da ABOR-RJ (SBO).

Recebemos, no dia 20 de setembro o Dr. Rodrigo Alvitos, Cirurgião Buco-maxilofacial e Periodontista, que veio nos apresentar soluções cirúrgicas para o sorriso gengival. Foi uma noite de muitas trocas e lindos casos apresentados aos nossos sócios.

Em Outubro tivemos dois cursos em nossa sede: um no dia 3, com a Dra. Patrícia Rockenbach, representando a 3M do Brasil, para falar sobre colagem indireta, num hands on que foi um sucesso, novamente gratuito e exclusivo para sócios.

No dia 18 recebemos o Dr. Nenad Popovic, diretamente de Frankfurt, na Alemanha, para trazer um pouco de sua experiência sobre o papel da Ortodontia no tratamento das artropatias. Um grande sucesso, que também contou com a presença do professor Júlio Gurgel para enriquecer ainda mais esta troca de experiências.

Seguimos trabalhando, pois, no dia 24 de novembro teremos o primeiro Encontro Interdisciplinar

da ABOR-RJ (SBO). Receberemos os professores Rafael Monte Alto (Odontologia Estética), Alessandra Dias (Periodontia) e Bianca Bravim (Cirurgia Buco-maxilofacial) para discutir, mediados pelo Dr. Flavio Carvalho, os aspectos mais importantes do trabalho multidisciplinar e tudo que o Ortodontista precisa saber para planejar seus casos conjuntamente com outros especialistas. Será realizado no hotel Windsor Copacabana e convidamos todos os sócios ABOR a se inscreverem. As inscrições podem ser feitas pelo site da SBO (www.sbo.org.br) e os sócios da ABOR têm um valor diferenciado. Será um prazer recebê-los.



A ABOR-RS, no dia 16 de março, proporcionou para os colegas gaúchos, o Curso sobre o "Tratamento Ortodôntico Compensatório Individualizado da Classe III" ministrado pelo Dr. Guilherme Almeida na PUCRS. Em abril, a Dra Susana Deon Rizzatto ministrou a conferência sobre "Incisivos retidos: O que penso após 20 anos de estudo e 200 casos clínicos". Logo após, foi realizada assembléia para eleição de diretoria para o período de 2018-2020, com a recondução da atual diretoria composta pela Dra Luciane Macedo de Menezes (Presidente), Dr Eduardo Martinnelli Santayana de Lima (Vice-Presidente), Dra Luciane Quadra Closs (Secretária), Dr Marcelo Weissbluth Frejman (Tesoureiro), Dr Marcel Farret (Diretor Científico), Dra Giovana Rembowski Casaccia (Diretora de Divulgação) e a colaboração das Dra Tatiana Gonçalves e Dra Mariana Rinaldi (Revista Científica).

Nesse ano de 2018 aconteceu o primeiro Orto Meeting Sul, nos dias 25 e 26 de maio, no Hotel Master Premium em Gramado, na ocasião, os presidentes de todas as seções da ABOR reuniram-se para a Assembleia Anual. A grade científica, durante o encontro, foi de excelência e diversidade de temas: Doutores como David Normando,


Flavia Artese, José Augusto Mendes Miguel, Sérgio Caetano, Bernardo Cubric, Elaine Takehara, Luciane Closs, Dionathan Santos, Walter Iared, Cristiane B André, apresentaram cursos e conferências. Durante o evento houve também a exposição de mesas clínicas do BBO.

Em Agosto, a diretoria organizou um Curso Internacional ministrado pelo Dr Flavio Uribe, da Universidade de Connecticut. Foram abordados tópicos como: Aplicação da Biomecânica na Prática Clínica, Tratamento Ortodôntico de Casos Complexos, Tratamento Contemporâneo das Deformidades Faciais e Planejamento 3D de Casos Orto-cirúrgicos.


Para fechar o ano tivemos o nosso Conversas Cruzadas V sobre o tema Interdisciplinariedade com a participação dos Doutores Adriano Boza, Rodrigo Matos de Souza e Marcia Maahs. Também contamos com o Curso do Professor Felipe de Assis Ribeiro Carvalho, da UERJ, sobre as Ferramentas Tradicionais e Contemporâneas para o Diagnóstico e Tratamento Ortodôntico.



Entrega do Certificado pelo Dr Carlos Alberto Tavares e Dra Luciane Macedo de Menezes ao Dr. Guilherme Almeida pelo Curso sobre o “Tratamento Ortodôntico Compensatório Individualizado da Classe III”.



Sócios reunidos durante curso da Dra Susana Rizzatto e Assembleia de eleição da diretoria da ABOR-RS (2018-2020).



Orto Meeting Sul em Gramado.



Mesa Clínica do BBO.



Asociación
Latino Americana
de Ortodoncia

ALADO NEWS

Durante a Assembléia Geral do XXII Congresso da Associação Latinoamericana de Ortodontia (ALADO) foi eleita a diretoria Executiva da ALADO 2018-2021: Dr. Cristóbal García (tesoureiro), Dra. Lia Sokolowicz (Diretoria Científica), Dr. José María Robles Gil (Vice-presidente), Dra. Rocío Cassarola (Secretaria), Dr. Aldo J Ruiz (Diretor de Comunicação), Dr. Wulfran Morón (Presidente) - Ausente.



Conferência científica durante o XVII Congresso da Sociedade Chilena de Ortodontia no XXII Congresso da Associação Latinoamericana de Ortodontia (ALADO).



Membros das duas diretorias da ALADO, a anterior e a nova diretoria, se encontram durante o Congresso Internacional da Sociedade Chilena de Ortodontia, realizado em Santiago do Chile em agosto passado.





FASES I E II DO EXAME ANUAL DO BBO

Foram realizados, durante o período de 07 a 10 de março, na cidade do Rio de Janeiro, no Hotel Windsor, na Barra da Tijuca, as Fases I e II do Exame anual para avaliação dos candidatos à diplomação pelo BBO e o processo de recertificação dos Diplomados das Turmas 2008 e 2012, liderado pelo Diretor Presidente, Dr. Jonas Capelli. Vale ressaltar que foram examinados 21 candidatos inscritos na Fase I e 11 candidatos inscritos na Fase II, além dos diplomados que se submeteram ao processo de revalidação de seu diploma. Este ano contamos com a inestimável colaboração, durante todo o processo, dos ex-Presidentes Drs. Carlos Jorge Vogel, Deocleciano da Silva Carvalho, José Nelson Mucha, Telma Martins de Araujo, Carlos Alberto Estevanell Tavares, Roberto Rocha e o diplomado Dr. Flavio Cesar de Carvalho.

APROVADOS NA FASE I DO EXAME DO BBO

Os seguintes colegas foram aprovados no exame da Fase I:

Alexandre Trindade Simões da Motta
Anderson Barbosa de Almeida
Carlos Henrique Guimarães Júnior
Elaine Correia Campos
Felipe de Assis Ribeiro Carvalho
Flavio de Mendonça Copello
Gabriela Marostica de Oliveira
Ingrid Balbino de Sousa Coelho Vieira
José Augusto Mendes Miguel
Juliana Lucas Monteiro
Klaus Barretto dos Santos Lopes Batista
Lorena Basilio Chaves
Luiz Carlos de Mesquita Cabral
Maria das Graças Carlin
Nathália Moraes C. Barreto Brandão

Paula Coutinho Cardoso
Paula Martins Bravo Miranda
Ricardo Martins Machado
Taliane de Lima Barbosa

Os colegas aprovados na Fase II:

Alexandre Trindade Simões da Motta
Anderson Barbosa de Almeida
Diego Junior da Silva Santos
Felipe de Assis Ribeiro Carvalho
Gladistone Cadete Meros
José Augusto Mendes Miguel
Klaus Barretto dos Santos Lopes Batista
Maria das Graças Carlin
Renato Barcellos Redua
Ricardo Martins Machado

Os diplomados de 2008 e 2012, revalidaram seu certificado por meio da apresentação e aprovação de um caso clínico por eles finalizado, nos últimos 3 anos. Os diplomados de 2008 recertificados foram:

Cláudio José Ramos – Brasília/DF,
Daniela Kimaid Schroeder – Rio de Janeiro/RJ,
Flávio César de Carvalho – Rio de Janeiro/RJ,
Ione H.V. Portella Brunharo – Rio de Janeiro/RJ,
José Newton Torres – Brasília/DF,
Marco Antonio Schroeder – Rio de Janeiro/RJ
Murilo Augusto Anacleto – Coronel Fabriciano/MG

Os diplomados de 2012 recertificados foram:

Murilo Augusto Anacleto – Coronel Fabriciano/MG,
Daltro Enéas Ritter – Florianópolis/SC,
Eliezer Andrade Júnior – Vitória/ES,
Heloísio de Rezende Leite – Belo

Horizonte/MG,
Maria de Lourdes Machado Bayerl – Vitória/ES,
Renata Sirângelo Cauduro de Sampaio – Porto Alegre/RS,
Ricardo Cesar Moresca – Curitiba/PR,
Zilda Lúcia Valentim Assunção – Vitória/ES



Fotos 1 e 2: Fases I e II do Exame Anual do BBO no Rio de Janeiro.



Fotos 3 e 4: Diretoria e Ex-presidentes que avaliaram os candidatos no Exame BBO do Rio de Janeiro.

CURSO DE ORIENTAÇÃO

O Curso de Orientação realizado durante o exame de Certificação no Rio de Janeiro, onde os futuros candidatos receberam orientações referentes à metodologia de avaliação do BBO, sobre o cálculo do Grau de Complexidade dos casos (IGC) e do Sistema Objetivo de Avaliação (SOA), contou com 28 participantes.

ORTO PREMIUM 2018

No período de 8 a 11 de agosto deste ano, foi realizado, no Rio de Janeiro, o Orto Premium 2018, congresso organizado pela Sociedade Brasileira de Ortodontia (SBO). Um expressivo número de ministradores diplomados pelo BBO, abrilhantaram o evento, entre os quais os Drs. Alexandre Motta, Bernardo Souki, Carla Derech, Carlos Alberto Tavares, Carlos Alexandre Câmara, Flávio Carvalho, Flávia Artese, Jonas Capelli, Jorge Faber, José Augusto Miguel, Lincoln Nojima, Marco Antônio Schroeder, Matheus Pithon, Mayra Seixas, Mírian Aiko Nakane Matsumoto, Nelson Mucha, Roberto Brandão, Rubens Tavares e Sérgio Caetano.

Além das diversas conferências ministradas por colegas diplomados, houve também, no dia 9, a Mesa Clínica dos Diplomados, com exposição de diversos casos clínicos apresentados pelos diplomados durante o exame, atividade que foi bastante elogiada pelos congressistas.

BBO DAY EM VITÓRIA (ES)

No dia 1 de setembro, foi realizado, em Vitória (ES), o BBO Day. Um dia dedicado àqueles que acreditam na qualidade como único caminho para valorizar o Ortodontista, compartilhando conhecimentos e informações, com especial ênfase e objetivo

de desmistificar o exame e aumentar a visibilidade do BBO e dos Diplomados na comunidade ortodôntica. Foi um enorme sucesso, abraçado por colegas de Vitória e outros estados vizinhos que lotaram o auditório do Hotel Atlântica na capital capixaba.

Para este dia especial do BBO foi organizado o simpósio “Em Busca da Excelência”, em parceria com a ABOR-ES, com palestras ministradas pelos diretores Drs. Jonas Capelli Jr., José Valladares Neto, Lincoln Nojima, Matheus Pithon e Roberto Brandão, sobre procedimentos de tratamento visando uma finalização com alta qualidade.

Ocorreu, também, neste dia, o tradicional Curso de orientação para a Fase II, com os Diretores do BBO, além da exposição de Mesas Clínicas dos Diplomados, organizada nos mesmos moldes das mesas clínicas apresentadas nos congressos. O evento contou com a participação expressiva de muitos ortodontistas interessados em engrossar as fileiras dos Diplomados pelo BBO.

PRÓXIMO EXAME DO BBO

O próximo exame do BBO será realizado de 28 a 30 de março de 2019, na cidade de Vitória/ES. Informações a respeito podem ser encontradas no site www.bbo.org.br

Diretoria

A atual Diretoria do BBO se encontra assim composta:

Presidente:

Roberto Carlos Bodart Brandão (ES)

Presidente Eleito:

Marcos Alan Vieira Bittencourt (BA)

Secretário: Guilherme A. Almeida (MG)

Tesoureiro: Mírian A. N. Matsumoto (SP)

1º Diretor: José Valladares Neto (GO)

2º Diretor: Heloísio de Rezende Leite (MG)

3º Diretor: Lincoln Issamu Nojima (RJ)

4º Diretor: Matheus Melo Pithon (BA)



Foto 5: Curso de Orientação do Exame de Certificação no Rio de Janeiro.



Fotos 6 e 7: BBO Day em Vitória/ES: Simpósio.



Foto 8: Curso Preparatório para a Fase II.



Foto 9: Mesa Clínica dos Diplomados.



Foto 10: Diretores e Ex-Presidente do BBO.

O Colégio dos Diplomados do Board Brasileiro de Ortodontia e Ortopedia Facial - CDBBO teve seu início em abril de 2005, com a missão de estimular o aperfeiçoamento profissional, promover a valorização da obtenção do padrão de excelência de resultados no exercício da especialidade de Ortodontia e Ortopedia Facial, bem como incentivar os profissionais a prestarem o exame de proficiência do BOARD ao concluírem o curso de especialização ou mestrado em Ortodontia e Ortopedia Facial.

No ano de 2018 o CDBBO esteve presente no Congresso Internacional de Odontologia de Estética de Goiás com o encarte de 600 folders aos congressistas.

No congresso Ortopremium 2018, o CDBBO teve suas atividades abertas aos congressistas que visitaram as mesas clínicas com casos dos diplomados.

A Conferência dos Diretores BBO foram apresentadas pelo Dr. Roberto Carlos Brandão e Dr Carlos Alberto Tavares. Na sequência seguiu uma apresentação oral de casos clínicos pelos colegas diplomados pelo BBO com Dr. Sérgio Caetano, Dra. Carla D'Agostini Derech, Dr. Rubens Rodrigues Tavares e Dra. Mirian Aiko Matsumoto (fotos).

Na assembleia anual a Diretoria do Colégio foi renovada com a eleição do 5º diretor e a passagem do cargo de Diretor Presidente pelo Dr. Eduardo Silveira Ferreira ao Dr. Ivan Tadeu Pinheiro da Silva. Ficando a diretoria composta

pelo Presidente Ivan Tadeu, Presidente Eleito Dr. Antônio Uxa Jacob, Diretora Secretária Dr^a. Renata Sirângelo Cauduro, diretor tesoureiro Luís Antônio de Arruda Aida e 5º Diretor, Dr. Sérgio Roberto de Oliveira Caetano.

Com o objetivo de incentivar as atividades científicas o CDBBO patrocinou com a inscrição no Congresso da ABOR 2019, premiação do Fórum Clínico do 11º Congresso Internacional da ABOR, para o primeiro lugar Paula Martins Bravo Miranda e para o segundo lugar Alysson de Souza Reis.



Foto 1: Diretoria do CDBBO antiga.

Foto 2: Dr. Rubens Tavares apresentação de caso clínico.

Foto 3: Mesa Clínica - Dr^a Renata Cauduro - Diretora Secretária e Dr. Sérgio Roberto Caetano - 5º Diretor.

Foto 4: Primeiro lugar Paula Martins Bravo Miranda.

Foto 5: Segundo lugar Alysson de Souza Reis.



Rio Embracing the World

Save the Date

10th International Orthodontic Congress

2025 | October 08-11

Rio de Janeiro, Brazil

