





























Programa Oficial

PROGRAMAÇÃO CIENTÍFICA 11 DE OUTUBRO DE 2017 - QUARTA-FEIRA		
8h às 10h - ABERTURA DA SECRETARIA E INSCRIÇÕES		
HORÁRIO	CATEGORIA	PALESTRANTE
8h às 15h30min	Assembleia ABOR	
9h às 13h	Exame BBO - Fase I	
10h às 13h	Curso Internacional - 1 	 Marco Rosa
10h às 11h30min	Curso Internacional - 2	 Carlos Flores-Mir
10h às 11h	Conferência - 1	 José Rino Neto - GRUPO
10h às 11h	Conferência - 2	 Gilberto Queiroz
10h às 12h30min	Simpósio 1 ABOL Quais braquetes são mais eficientes na ortodontia lingual: os tradicionais ou os autoligados? Coordenador: Marcelo Marigo	 Carla Melleiro Gimenez
		 Luis Fernando Eto
		 Rita Baratela Thurler
		 Guaracy Fonseca
11h às 12h30min	Minicurso - 1	 Daniela Garib
11h às 12h30min	Minicurso - 2	 Leandro Marques
11h30min às 13h	Minicurso- 3	 Ertty Silva
13h às 14h Intervalo		

PERÍODO DA MANHÃ





	TEMA DA PALESTRA	SALA
		E - 250 Paxs
		Belém - 100 Paxs
	O tratamento interdisciplinar: da dentição mista ao paciente idoso.	A - 500 Paxs
	Uso dos propulsores fixos para tratamento da Classe II.	B - 500 Paxs
	Planejamentos cirúrgicos.	C - 250 Paxs
	Controle do atrito na mecânica ortodôntica de deslizamento.	D - 250 Paxs
	Aspectos importantes dos braquetes linguais que influenciam a biomecânica.	F - 250 Paxs
	Tipos de braquetes em ortodontia lingual: o melhor braquete lingual é...	
	DATs e braquete lingual prototipado.	
	Tecnologia a favor da ortodontia lingual: panorama atual.	
	Oito dicas clínicas para degustar em 80 minutos.	C - 250 Paxs
	Roller bráquete x autoligados: evidências preliminares.	D - 250 Paxs
	Ampliando os limites da ortodontia.	B - 500 Paxs

Programa Oficial

PROGRAMAÇÃO CIENTÍFICA 11 DE OUTUBRO DE 2017 - QUARTA-FEIRA		
HORÁRIO	CATEGORIA	PALESTRANTE
13h30min às 17h30min	Reunião Diretoria BBO	
13h30min às 14h30min	Conferência - 3	 Fernanda Angelieri
13h30min às 14h30min	Conferência - 4	 Bruno Furquim
13h30min às 15h30min	Simpósio 2 ABOL O Arco reto tem sido a melhor opção para a técnica lingual? Coordenador: Rodrigo Prata Rocha	 Marcos Prieto
		 Silvana Kairalla
		 Lucilene Calliare
14h às 15h30min	Curso Internacional - 1 	 Marco Rosa
14h às 15h30min	Curso Nacional - 1	 Jorge Faberc
14h30min às 15h30min	Conferência - 5	 Cauby Júnior
14h30min às 15h30min	Conferência - 6	 Flávio Calçada
15h30min às 16h Intervalo		
16h às 17h30min	Curso Internacional - 1 	 Marco Rosa
16h às 17h30min	Curso Nacional - 1	 Jorge Faber
16h às 17h30min	Minicurso- 4	 Carlos Câmara
16h às 17h30min	Minicurso- 5	 Paulo Conti
16h às 17h	Conferência - 7	 Graziane Pereira - ABOR-PA
19h30min às 21h30min	Abertura oficial do evento Local: Theatro da Paz	

PERÍODO DA TARDE		
	TEMA DA PALESTRA	SALA
		Belém - 100 Paxs
	Protração e expansão rápida da maxila: existe prognóstico de sucesso?	C - 250 Paxs
	A interface entre a ortodontia e a DTM.	D - 250 Paxs
	Insights que tornam o arco reto lingual tão fácil quanto o vestibular.	F - 250 Paxs
	Casos clínicos tratados com arco em forma de mushroom e straight wire, vantagens e desvantagens.	
	Arco contínuo anterior: como facilitar seu tratamento.	
	O tratamento interdisciplinar: da dentição mista ao paciente idoso. CONTINUAÇÃO	A - 500 Paxs
	Pós verdades ortodônticas dos 8 aos 80.	B - 500 Paxs
	Exames de imagem podem ajudar os ortodontistas no diagnóstico e tratamento da apneia do sono?	C - 250 Paxs
	Ortodontia e DTM: o que devemos saber e o que podemos fazer.	D - 250 Paxs
	O tratamento interdisciplinar: da dentição mista ao paciente idoso. CONTINUAÇÃO	A - 500 Paxs
	Pós verdades ortodônticas dos 8 aos 80. CONTINUAÇÃO	B - 500 Paxs
	Viva a ortodontia: informações cotidianas de uma ortodontia contemporânea.	C - 250 Paxs
	Deslocamento do disco articular durante o tratamento ortodôntico. E agora?	D - 250 Paxs
	Ortodontia lingual customizada: do simples ao complexo.	F - 250 Paxs












Programa Oficial

PROGRAMAÇÃO CIENTÍFICA 12 DE OUTUBRO DE 2017 - QUINTA-FEIRA		
8h às 8h30min - ABERTURA DA SECRETARIA E INSCRIÇÕES		
HORÁRIO	CATEGORIA	PALESTRANTE
8h30min às 12h30min	Temas Livres	TL 1 a TL 11
8h30min às 12h30min	Fórum Científico	FC 1 a FC 11
8h30min às 12h30min	Seção de Pôsters	PO 1 a PO 30
8h30min às 12h30min	Atividade CDBBO	Jonas Capelli, Roberto Brandão Marcos Bittencourt, Flavia Artese Alexandre Franco, Paulo Ribeiro Ricardo Moresca
8h30min às 10h30min	Curso Nacional - 2	 Marcos Janson
8h30min às 10h30min	Curso Internacional - 3 	 Kevin O'Brien - Curso a distância
8h30min às 10h	Minicurso - 6	 Guilherme Janson
8h30min às 9h30min	Conferência - 8	 João Milki Neto
8h30min às 9h30min	Conferência - 9	 Luiz Guilherme Maia - ABOR - SE
9h30min às 10h30min	Conferência - 10	 Romero Souto - ABOR - PE
9h30min às 11h	Minicurso - 7	 José Valladares
10h às 11h30min	Minicurso - 8	 Telma Martins
10h30min às 11h30min	Conferência - 11	 Lilian Martins - ABOR - DF
10h30min às 11h Intervalo		
11h às 12h30min	Curso Nacional - 2	 Marcos Janson
11h às 12h30min	Curso Internacional - 3 	 Kevin O'Brien - Curso a distância
11h às 12h30min	Minicurso - 9	 Carlos Tavares
11h30min às 12h30min	Conferência - 12	 Dauro Oliveira
11h30min às 12h30min	Conferência - 13	 Daltro Ritter - ABOR - SC
12h30min às 14h Intervalo		

PERÍODO DA MANHÃ

	TEMA DA PALESTRA	SALA
		Belém - 100 Paxs
	Coordenadora: Cátia Quintão	MU - 100 Paxs
		Salão Expo.
		E - 250 Paxs
	Ortodontia de resultados: a arte da escolha.	A - 750 Paxs
	Na terra da incerteza, o vendedor é rei?	B - 250 Paxs
	Estabilidade das correções das más oclusões verticais, anteroposteriores e intra-arcs.	C - 250 Paxs
	O que o ortodontista precisa saber sobre o tratamento orto-cirúrgico pelo benefício antecipado.	D - 250 Paxs
	Estratégia de tratamento ortodôntico, o paciente pode interferir?	F - 250 Paxs
	<i>Workflow</i> do planejamento virtual para casos ortodônticos e cirúrgicos	F - 250 Paxs
	Aceleração da movimentação ortodôntica após a cirurgia ortognática: uma janela de oportunidade?	D - 250 Paxs
	Contenção e recidiva: problemas e soluções.	C - 250 Paxs
	Ortodontia digital.	F - 250 Paxs
	Ortodontia de resultados: a arte da escolha. CONTINUAÇÃO	A - 750 Paxs
	Na terra da incerteza, o vendedor é rei? CONTINUAÇÃO	B - 250 Paxs
	Vinte anos de ancoragem esquelética.	D - 250 Paxs
	Desafios, oportunidades, soluções práticas e objetivas nos retratamentos ortodônticos.	C - 250 Paxs
	Diagnóstico e tratamento de deformidades craniofaciais complexas.	F - 250 Paxs

Programa Oficial

PROGRAMAÇÃO CIENTÍFICA 12 DE OUTUBRO DE 2017 - QUINTA-FEIRA		
HORÁRIO	CATEGORIA	PALESTRANTE
13h30min às 17h30min	Temas Livres	TL 1 a TL 11
13h30min às 17h30min	Fórum Científico	FC 1 a FC 11
13h30min às 17h30min	Seção de Pôsters	PO 01 a PO 30
13h30min às 17h	Atividade CDBBO	Telma Martins Eduardo Ferreira Matheus Pithon Lincoln Nojima Daniela Schroeder
13h30min às 14h30min	Conferência - 14	 Ana Claudia Conti
13h30min às 14h30min	Conferência - 15	 Vilmar Lima - ABOR - AP
14h às 15h30min	Curso Nacional - 3	 Nelson Mucha
14h às 15h30min	Curso Internacional - 4 	 Mario Polo - Curso a distância
14h30min às 16h	Minicurso - 10	 Guilherme Almeida
14h30min às 15h30min	Conferência - 16	 Fábio Santana - ABOR - GO
15h30min às 16h30min	Conferência - 17	 Haiane Cavalcante - ABOR - RN
14h às 17h30min	Simpósio 1 Biomecânica do movimento ortodôntico	 Renato Martins
	Coordenador: Carlos Mundstock	 Antonio Carlos Ruellas
	Patrocínio: ORTHOMETRIC	 Márcio Almeida
15h30min às 16h Intervalo		

PERÍODO DA TARDE		
	TEMA DA PALESTRA	SALA
		Belém - 100 Paxs
	Coordenadora Cátia Quintão	MU - 100 Paxs
		Salão Expo.
		E - 250 Paxs
	Parâmetros de sucesso para o tratamento da Classe II: uma visão não-ortodôntica.	D - 250 Paxs
	Abordagem facilitadora da psicologia na clínica da ortodontia preventiva.	F - 250 Paxs
	Sorrisos - detalhes essenciais.	A - 500 Paxs
	Correção orto-cirúrgica e estética facial.	C - 250 Paxs
	Como ser eficaz no tratamento compensatório da classe II.	D - 250 Paxs
	A ortodontia na reabilitação estética do sorriso. Uma atitude multidisciplinar.	F - 250 Paxs
	Desafios da má oclusão: equilíbrio postural e ATM.	F - 250 Paxs
	Estratégias clínicas e biológicas para a aceleração do tratamento ortodôntico.	B - 500 Paxs
	Algumas situações de desafios na mecânica ortodôntica.	
	Biomecânica simplificada no tratamento de casos complexos.	B - 500 Paxs

Programa Oficial

PROGRAMAÇÃO CIENTÍFICA 12 DE OUTUBRO DE 2017 - QUINTA-FEIRA		
HORÁRIO	CATEGORIA	PALESTRANTE
16h às 17h30min	Curso Nacional - 3	 Nelson Mucha
16h às 17h30min	Curso Internacional - 5	 Rodrigo Viecilli
16h às 17h30min	Minicurso - 11	 Júlio Gurgel
16h30min às 17h30min	Conferência - 18	 Marcelo Freire - ABOR - CE
17h30min às 18h30min - Happy-hour		
19h30min às 24h	Jantar do Congresso (por adesão)	

PERÍODO DA TARDE

	TEMA DA PALESTRA	SALA
	Sorrisos - detalhes essenciais. CONTINUAÇÃO	A - 500 Paxs
	Controvérsias em biomecânica: salvando a ciência da técnica e do marketing.	C - 250 Paxs
	Opções de tratamento para a discrepância transversal maxilar no adulto.	D - 250 Paxs
	Ortodontia e cirurgia ortognática: mais que uma inter-relação, uma necessidade.	F - 250 Paxs
	Local: Boulevard das Feiras - Estação das Docas	

FÓRUM CIENTÍFICO - 12 DE OUTUBRO DE 2017 - QUINTA-FEIRA

Manhã - 12 Minutos de Apresentação e 8 Minutos destinados a perguntas e respostas			
	Horário	Título	Autores
FC 1	8:30 - 9:50	ABOR016 - Fios estéticos recobertos por epóxi e ródio liberam a mesma quantidade de força que os não recobertos?	Albertin SA*, Pinzan-Vercelino CRM, Bramante FS, Gurgel JÁ
FC 2		ABOR222 - Comparação da relação força/deflexão em fios termoativados convencionais e com adição de cobre	Silva ALF*, Cançado R, Valarelli FP, Freitas KMS
FC 3		ABOR025 - Efeitos da terapia de protração maxilar e disjunção palatina no tratamento da maloclusão de Classe III	Brito GM*, Oliveira RLB, Vieira CIV
FC 4		ABOR027 - Análise discriminante de grupos indígenas da Amazônia por meio da biometria dentofacial	Bastos RTRM*, Normando D
	9:50 - 10:00	INTERVALO	
FC 5	10:00 - 11:20	ABOR030 - Estudo retrospectivo dos fatores de riscos associados à falha de mini-implantes utilizados para ancoragem ortodôntica	Vasconcelos KS*, Banceca AG, Valarelli DP, Conti ACCF, Cardoso MA, Pedrin RA
FC 6		ABOR035 - Estudo comparativo da forma dos arcos dentais de jovens brasileiros com oclusão normal	Gambardela-TKACZ*, CM, Janson G, Pinzan A, Freitas MR, Freitas KMS
FC 7		ABOR037 - Análise da atratividade do sorriso baseado em diferentes protocolos de colagem de braquetes	Omena ALCS*, Lopes Neto DF, Lima Filho HL, Matta ENR
FC 8		ABOR039 - Mapeamento 3D para a análise da influência da retração ortodôntica de dentes anterossuperiores na reabsorção radicular	Pereira ABN*, Carvalho FAR, Artese FRG, Dardengo CS.
	11:20 - 11:30	INTERVALO	
FC 9	11:30 - 12:30	ABOR047 - Análise tridimensional de molares após aplicação de forças intrusivas ancoradas em mini-implantes: ensaio clínico randomizados	Tiago CM*, Silva AM, B Gribel B, Nouer PRA
FC 10		ABOR048 - Caracterização mecânica, termodinâmica e química dos fios CuNiTi comerciais	Gonzaga AS*, Gonzaga DS, Martins RP, Caldas SGFR
FC 11		ABOR053 - Avaliação do efeito genotóxico e citotóxico de disjuntores de Haas pela análise de micronúcleos.	Cunha AS*, Matsumoto MA, Takahashi CS, Nelson-Filho P

SALA MULTIUSO

Tarde - 12 Minutos de Apresentação e 8 Minutos destinados a perguntas e respostas

	Horário	Título	Autores
FC 12	13:30 - 14:50	ABOR068 - Influência da morfologia craniofacial na espessura da crista infrazigomática	Meneses ATR*, Neves FS
FC 13		ABOR079 - Confiabilidade da medição do apinhamento dental com <i>scanner</i> intraoral e análise visual	Mesquita RA*, Suzuki FBM, Kato MB, Bastos RTRM
FC 14		ABOR084 - Alterações nos tecidos moles faciais após cirurgia de avanço ou recuo mandibular usando imagens 3D: meta-análise	Lisboa CO*, Martins MM, Maia LC, Ferreira DMTP, Mattos CT
FC 15		ABOR088 - Avaliação da exposição gengival na estética do sorriso	Costa Carvalho ACS*, Pinzan Vercelino CR, Bramante FS, Gurgel JA
	14:50 - 15:00	INTERVALO	
FC 16	15:00 - 16:20	ABOR109 - Avaliação estética de braquetes ortodônticos	Ritter DE*, Rocha R, Ribeiro GLU, Bridi C
FC 17		ABOR112 - Validação de metodologia para avaliação 3D de movimentações através de TCFC	Maues CPR*, Casagrande MVS, Otranto A, Carvalho FAR.
FC 18		ABOR113 - Influência do diodo emissor de luz (led) de alta potência sobre a retina - um estudo piloto experimental em rato	Araújo ME*, Arrais AB, Lima RRM, Caldas SGFR
FC 19		ABOR119 - A habilidade de ortodontistas e cirurgiões bucomaxilofaciais em prever a erupção espontânea dos terceiros molares inferiores	Libdy MR*, Rabello NM, Marques LS, Normando ADC.
	16:20 - 16:30	INTERVALO	
FC 20	16:30 - 17:30	ABOR120 - Influência de alterações deletérias no sorriso na percepção estética entre especialidades odontológicas	Araújo RM*, Fonseca ACP, Machado AW, Caldas SGFR
FC 21		ABOR129 - Associação de variáveis clínicas e polimorfismos dos genes RANK/RANKL/OPG com a reabsorção radicular apical externa	Castilhos BB*, De Souza CM, Alvim-Pereira F, Trevilatto PC
FC 22		ABOR137 - Agenesia dos incisivos laterais superiores na perspectiva do leigo e do dentista: abrir ou fechar espaço?	Xerfan EMF*, Ramalho SDS, Mendes SDMA, Cecim RL

TEMAS LIVRES - 12 DE OUTUBRO DE 2017 - QUINTA-FEIRA

Manhã - 15 Minutos de Apresentação e 5 Minutos destinados a perguntas e respostas			
	Horário	Título	Autores
TL 1	8:30 - 9:50	ABOR - Tratamento da Classe II: a importância do correto diagnóstico diferencial	Prado S
TL 2		ABOR024 - Maloclusão e anormalidades dentárias em indivíduos com fissura orofacial	Brito GM*, Oliveira RLB
TL 3		ABOR028 - Expansão rápida de maxila cirurgicamente assistida como complemento no tratamento da SAHOS severa em adulto	Maahs MAP*, Maahs GS, Maahs TP
TL 4		ABOR029 - Correção de má-oclusão de Classe II, divisão 2 através de mini-implante associado a gancho por palatino	Pinheiro DD*, Pinzan-Vercelino CRM, Gurgel JA, Gurgel LAKM
	9:50 - 10:00	INTERVALO	
TL 5	10:00 - 11:20	ABOR031 - Autopercepção e percepção de ortodontistas e leigos em relação a diferentes avanços mandibulares utilizando imagens 3D	Aquino ERB*, Basting RT
TL 6		ABOR049 - Assimetria facial: cirurgia ortognática ou abordagem multi-disciplinar? Relato de casos clínicos	Silva LLS*, Ribeiro DPB
TL 7		Abor063 - Incisivo central superior dilacerado e impactado tratado com aparelho de Haas modificado e tracionamento ortodôntico.	Copello FDM*
TL 8		ABOR072 - Protocolos x método para planejamento ortodôntico	Ferreira Neto JJ*, Holanda se GAUW J
	11:20 - 11:30	INTERVALO	
TL 9	11:30 - 12:30	ABOR080 - Tratamento ortopédico de um paciente com má oclusão de Classe II, mordida aberta anterior e padrão vertical	Moura W*, Brito DBA, Cotrin P, Henriques JFC
TL 10		ABOR087 - Mesialização ortodôntica de molares: passo-a-passo	Simões D*, Brito GM, Machado AW.
TL 11		ABOR099 - Uso das miniplacas de ancoragem para correção de Classe III esquelética	Bravim B*, Prado R, Conçalves S

SALA BELÉM

Tarde - 15 Minutos de Apresentação e 5 Minutos destinados a perguntas e respostas

	Horário	Título	Autores
TL 12	13:30 - 14:50	ABOR107 - Cirurgia ortognática de benefício antecipado utilizando miniplacas customizadas: do planejamento aos 4 primeiros meses	Voss D*, Oliveira MCL, Carneiro JC, Pereira GO
TL 13		ABOR110 - Técnicas tradicionais combinadas para corrigir a mordida aberta anterior e mordida cruzada posterior - caso clínico	Ritter DE*
TL 14		ABOR118 - A exodontia de incisivo inferior na ortodontia: compreender para melhor indicar	Rosar JP*, Cardoso PC, Nunes L, Capelli JR J
TL 15		ABOR124 - Camuflagem de maloclusão Classe II vertical associada à mordida aberta em adulto após a perda de mini-implantes	PUETTER UT*
	14:50 - 15:00	INTERVALO	
TL 16	15:00 - 16:20	ABOR130 - Uso do Forsus (3M) para tratamento da má oclusão de Classe II esquelética: relato de caso	Gomes TA*, Campos MLR, Serafim CMC, Siqueira DF
TL 17		ABOR147 - Odontologia do sono - o papel do ortodontista e o tratamento com aparelho intraoral de avanço mandibular.	Oliveira RP*, Fagundes NCF, Mello KCFR.
TL 18		ABOR152 - Prevalência de diastemas entre incisivos centrais superiores em pacientes com agenesia de incisivo lateral superior	Pereira GO*, Moura WS, Barros EFM, Henriques JFC
TL 19		ABOR179 - Correção de Classe II, divisão 1 com Bionator, Mini-implante, APM e MEAW	Freitas BV*
	16:20 - 16:30	INTERVALO	
TL 20	16:30 - 17:30	ABOR182 - Comparação da resistência ao cisalhamento após colagem com dois cimentos ortodônticos: estudo <i>in vitro</i>	Maranhão KM, Oliveira FNB*, Azevedo DR, Brandão G, Gatti JFA, Lima CPS.
TL 21		ABOR183 - Avaliação da resistência ao cisalhamento de bandas ortodônticas cimentadas com novo compósito utilizando sistema adesivo	Maranhão KM, Oliveira FNB, Souza AR*, Azevedo DR, Brandão G, Gatti JFA, Lima CPS.
TL 22		ABOR000 - Irrupção ectópica do canino permanente: a importância do diagnóstico e interceptação precoces	Reis JB*, Paixão MPM, Moreira, KMS, Navarro RS, Imparato JCP

PAINÉIS - 12 DE OUTUBRO DE 2017 - QUINTA-FEIRA (8:30 - 12:00)

	TÍTULO	AUTORES
P01	ABOR163 - Estabilidade do tratamento da mordida aberta através da intrusão de molares com ancoragem esquelética: revisão sistematica	Espinosa DSC*, Sousa As, Moreira Peo, Normando D
P02	ABOR008 - Placa para tratamento de bruxismo	Bolsan M*, Squadrans MR
P03	ABOR019 - Avaliação histopatológica da movimentação dentária induzida em molares de ratos submetidos à luxação extrusiva	Costa LA*, Crivelini MM, Cuoghi OA, Mendonça MR
P04	ABOR065 - Mecânica segmentada sem atrito para fechamento de espaços na correção de biprotrusão dentoalveolar: relato de caso	Figueiredo NC*, Andrade I
P05	ABOR026 - Avaliação da dissipação de forças biomecânicas de braquetes autoligado e convencional pelo método dos elementos finitos	Figueirêdo MM*, Manhães Jr LRC, Napimoga M, Cançado RH
P06	ABOR033 - O uso de stops no sistema autoligável	Pinheiro DD*, Pimenta-Junior B, Pereira ALP, Gurgel JA
P07	ABOR034 - Relação entre necessidade de tratamento ortodôntico, autoestima e qualidade de vida relacionada à saúde bucal	Herkraht FJ*, Alves PLN, Vettore MV, Herkraht APCQ
P08	ABOR038 - Tratamento não-cirúrgico da deficiência transversal maxilar no final do crescimento com MARPE	Melo LS*, Rego MVNN, Ruellas ACO
P09	ABOR040 - Tratamento ortodôntico-restaurador em paciente com avulsão de incisivos centrais superiores - relato de caso	Alvim TLL*, Onofri PC, Neves LS, Drummond AF
P10	ABOR041 - Movimento ortopédico puro no tratamento reabilitador em paciente com deficiência maxilar e amelogenese imperfeita	Barros* LDC, Rodriguez CG, Ventura MLS, Suzuki H
P11	ABOR044 - Avaliação do controle de qualidade na padronização da força inicial liberada por elásticos ortodônticos em cadeia	Amorim VR*, Matta ENR, Lopes Filho H, Gauw JH
P12	ABOR045 -Diferentes posições verticais dos incisivos centrais superiores influenciam na percepção estética do sorriso?	Dayube TRFS*, Menezes EBC, Bittencourt MAV, Machado AW
P13	ABOR046 - Análise comparativa do efeito fotobiomodulador entre o led e o LASER de baixa potência no controle da dor em ortodontia	Soares LGP*, Bezerra MCSM, Bittencourt MAV, Habib FAL
P14	ABOR052 - Revertendo o tratamento orto-cirúrgico de um paciente Classe III transferido para uma camuflagem com Sliding Jigs	Silveira GS*, Pantuzo MCG, Pinto LSMC, Oliveira DD
P15	ABOR054 - Estabilidade de cor de revestimentos estéticos aplicados em fios de níquel-titânio	Machado JIAC*, Araujo YC, Lau GWT, Rego MVNN

MANHÃ - PAVILHÃO DE EXPOSITORES

P16	ABOR196 - Tratamento ortodôntico em paciente adulto com história de avulsão traumática: relato de caso	Azevedo DJA*, Rodrigues GT, Seabra PSM
P17	ABOR056 - Avaliação in vivo da rugosidade do esmalte após remoção de braquetes colados com diferentes materiais cimentantes	Santos LL*, Caixeta RV, Berger SB, Guiraldo RD
P18	ABOR058 - Degradação da força de elásticos ortodônticos intra-orais de látex: estudo <i>in vitro</i>	Almeida PLN*, Neves JC, Vedovello SAS, Vedovello Filho M.
P19	ABOR059 - Efeitos das condições ambientais na força liberada por elástico de látex	Veiga PBQ*, Matta ENR, Figueiredo LM, Ferreira Neto JJ.
P20	ABOR066 - Estabilidade do tratamento ortodôntico, a longo prazo, nos diferentes tipos faciais	Chaves PRB*, Porto ACA, Rego EB, Araújo TM
P21	ABOR067 - Alterações das arcadas dentárias, em longo prazo, de pacientes Classe I de Angle, tratados com e sem exodontias	Karam LCC*, Alves FV, Braga E, Vogel CJ
P22	ABOR070 - Avaliação de oclusograma da análise por superposição de arcos comparativamente com o arco de pacientes em oclusão normal	Ritzmann M*, Garbui I, Santos ECA, Nouer PRA
P23	ABOR071 - Avaliação do atrito e da rugosidade dos fios de níquel-titânio superelásticos e termoativados: um estudo <i>in vitro</i>	Giunco JSA*, Almeida MRA, Almeida RR, Gonini Jr A
P24	ABOR076 - Reabilitação oral pós tratamento ortodôntico compensatório em paciente adulto padrão III	Caracas GCS*, Bezerra PBS, Lacerda TM
P25	ABOR078 - O efeito das dimensões da canaleta dos braquetes na eficiência do tratamento ortodôntico: uma revisão sistemática	Vieira EP*, Watanabe BSD, Pontes LF, Maia LC
P26	ABOR081 - Ortodontia preventiva e interceptativa no SUS	Weissheimer F*, Demarco EA, Firmino LB, Fontanive VN
P27	ABOR082 - Associação entre traumatismo alvéolo-dentário e má oclusão: existe?	Trevisan MF*, Corrêa MEC, Vargas-Ferreira F, Freitas MPM
P28	ABOR083 - Má oclusão em adolescentes do sul do Brasil: investigando prevalência e fatores sociodemográficos associados	Corrêa MEC*, Trevisan MF, Vargas-Ferreira F, Freitas MPM
P29	ABOR085 - O abandono de hábitos bucais deletérios e a correção da mordida aberta anterior	Vieira MCSS*, Dias FA, Oltamari-Navarro PV, Fernandes TMF
P30	ABOR069 - Mensuração da espessura do palato para o sucesso terapêutico na expansão rápida da maxila assistida por mini-implantes	Iared W*, André CB, Rego MVNN















PAINÉIS - 12 DE OUTUBRO DE 2017 - QUINTA-FEIRA (14:00 - 17:30)

	TÍTULO	AUTORES
P31	ABOR089 - Tratamento ortodôntico ou desgastes dentários para instalação de facetas: preferências dos pacientes	Cruz CCKS*, Henriques RM, Bittencourt MAV, Barbosa MC
P32	ABOR093 - Classe III esquelética com mordida aberta e apinhamento severo tratada com extração assimétrica e cirurgia ortognática	Santana LG*, Barros MMM, Andrade I
P33	ABOR095 - Avaliação da expansão da cavidade nasal e do desvio de septo nasal em pacientes submetidos à expansão maxilar	B Bianca*, P Roberto, Gonçalves S
P34	ABOR097 - Correção espontânea de erupção ectópica severa de segundos pré-molares mandibulares: relato de caso	Athayde RMC*, Andrade I
P35	ABOR098 - Má oclusão dentária e sua associação com a autopercepção da estética oral em adolescentes	Bayerl MLM*, Flório FM, Oliveira AMG, Zanin L
P36	ABOR101 - Avaliação da força inicial liberada por ligaduras elásticas do tipo bengala e modular	Lopes CDL*, Matta ENR, Lins GO
P37	ABOR102 - Significativas abrasões: grande simbiose entre a ortodontia e dentística	Giacobbo LC*, Guimarães LK, Fornazari, IA, Tanaka O
P38	ABOR103 - Contenção fixa inferior: colada em todos os dentes ou somente nos caninos? Uma revisão sistemática	Moda LB*, Barros ALCS, Fagundes NCF, Mendes SM.
P39	ABOR105 - Cirurgia ortognática em paciente com síndrome de Goldenhar utilizando miniplacas customizadas: sobreposição de imagens 3D	Oliveira DV*, Carneiro Júnior JT, Nor- mando D, Moraes PH
P40	ABOR108 - O <i>black space</i> e o diastema interincisivos centrais superiores. Grandes e pequenas diferenças	Guimarães LK*, Taffarel, IP, Giacobbo LC, Tanaka O.
P41	ABOR111 - Avaliação do atrito de fios com e sem revestimento estético em braquetes autoligados e convencionais	Teixeira PDC*, Rego MVNN, Martinez EFM, Ruellas ACO
P42	ABOR114 - Tratamento ortodôntico em duas fases para correção de Classe II mordida aberta severa sem exodontias	Pires LR*, Vieira PC, Silveira Gs, Oliveira DD
P43	ABOR115 - Crescimento mandibular pós-puberal: uma revisão sistemática	Oliveira CB*, Ribeiro AA, Pereira APS, Santos Pinto A.
P44	ABOR121 - Invisalign®, distalizador Carrière e AcceleDent® no tratamento eficiente da Classe II: relato de caso	França EC*, Silva ALC, Bar- tolomeo FUC, Pretti H.
P45	ABOR123 - Avaliação da atratividade dos diferentes tipos de fios ortodônticos estéticos	Matias M*, Batista DM, Freit- as KMS, Freitas MR
P46	ABOR126 - Associação entre maloclusão e satisfação com a aparência e mastigação em adolescentes: um estudo transversal	Lyra GM*, Gonzaga AS, Amaral BA, Lima KC

TARDE - PAVILHÃO DE EXPOSITORES

P47	ABOR127 - Avaliação da influência do revestimento estético na relação carga/deflexão de fios de níquel-titânio	Lima KRS*, Rego MVNN, Leal LMP, Araújo GMM
P48	ABOR132 - Tratamento minimalista de classe I com apinhamento terciário: relato de caso	Campos MLR*, Siqueira DF, Gomes TA, Serafim CMC
P49	ABOR134 - Comparação das alterações da borda WALA e dimensões do arco inferior entre os aparelhos autoligável e convencional	Falcão ICMCF*, Freitas KMS, Cançado RH, Valarelli FP
P50	ABOR135 - Espessura óssea alveolar dos dentes anteriores superiores em tomografia computadorizada de feixe cônico	Nahás-Scocate ACR*, Araújo-Júnior FM, Costa Alf, Carvalho PEG
P51	ABOR138 - Benefícios da expansão maxilar nos parâmetros polissonográficos de paciente síndrome	Castelo KMS*, Souza AOQ, Fonseca IMRV, Chaves Júnior CM
P52	ABOR139 - Fatores associados à estabilidade do tratamento compensatório da má oclusão de Classe III na dentição permanente	Blagitz MN*, Normando ADC, Almeida GA
P53	ABOR144 - Estudo da correlação entre variáveis cefalométricas e a saturação de oxihemoglobina em indivíduos brasileiros com apneia	Chaves Junior CM*, Araújo VMA, Souza AOQ, Estanislau IMG
P54	ABOR145 - A influência do tratamento ortodôntico prévio na severidade das más oclusões em adultos jovens	Araújo VMA*, Trevis MC Monteiro ALB, Chaves Júnior CM
P55	ABOR148 - Avaliação do índice de concordância na identificação do tipo facial através da análise facial subjetiva	Alencar DSA*, Nascimento AGS, Borges Tf, Souto DG, Gouveia SA
P56	ABOR149 - Cirurgia ortognática de benefício antecipado e ortodontia lingual: novos horizontes para as deformidades dentofaciais	Pereira GO*, Moura WS, Guimarães Júnior CH, Henriques JFC
P57	ABOR151 - Comparação da força liberada por elásticos intermaxilares utilizados por diferentes períodos de tempo	Chagas AS*, Freitas KMS, Cançado RH, Valarelli FP
P58	ABOR154 - O projeto digital do sorriso como uma ferramenta essencial no planejamento do tratamento ortodôntico	Ribeiro GLU*, Ritter DE, Derech C, Andriani Jr W
P59	ABOR157 - <i>Guidelines</i> para cirurgia ortognática de benefício antecipado no paciente padrão face curta	Rabello NM*, Voss D, Thiers J, Pereira GO
P60	ABOR161 - Extrusão ortodôntica como modalidade de preparo ósseo para inserção de implante	Estanislau IMG*, Castelo KMS, Araújo VMA, Chaves Júnior CM














Programa Oficial

PROGRAMAÇÃO CIENTÍFICA 13 DE OUTUBRO DE 2017 - SEXTA-FEIRA		
8h às 8h30min - ABERTURA DA SECRETARIA E INSCRIÇÕES		
HORÁRIO	CATEGORIA	PALESTRANTE
8h30min às 12h30min	Temas Livres	TL 23 a TL 33
8h30min às 12h30min	Fórum Científico	FC 23 a FC 33
8h30min às 12h30min	Seção de Pôsters	PO 61 a PO 90
8h30min às 10h30min	Curso Nacional - 4	 Leopoldino Capelloza
8h30min às 12h30min	Simpósio 2 Sorriso gengival: o que a ortodontia tem para hoje Coordenador: Sávio Prado	 Mario Polo - Apresentação a distância
		 Flavia Artese
		 Mayra Seixas
8h30min às 9h30min	Conferência - 19	 Ildeu Andrade
8h30min às 9h30min	Conferência - 20	 Flávio Ferrari
8h30min às 9h30min	Conferência - 21	 Deise Cunha - ABOR - ES
8h30min às 9h30min	Conferência - 22	 Sabrina Gama - ABOR - AL
9h30min às 11h	Minicurso - 12	 Laurindo Furquim
9h30min às 11h	Minicurso - 13	 Matheus Pithon
9h30min às 10h30min	Conferência - 23	 Maurício Sakima
9h30min às 10h30min	Conferência - 24	 Enio Mazzeiro - ABOR - MG
10h30min às 11h Intervalo		
10h30min às 11h30min	Conferência - 25	 Maurício Araújo
10h30min às 11h30min	Conferência - 26	 Benedito Freitas - ABOR - MA

PERÍODO DA MANHÃ

	TEMA DA PALESTRA	SALA
		Belém - 100 Paxs
	Coordenadora: Cátia Quintão	MU - 100 Paxs
		Salão Expo.
	A ortodontia, o tempo e a alquimia.	A - 500 Paxs
	O uso estético da toxina onobotulínica para sorriso gengival e assimétrico.	B - 500 Paxs
	Abordagem ortodôntica envolvendo controle de crescimento e movimento dentário.	
	O <i>checklist</i> do sorriso gengival e a leitura sistemática do problema.	B - 500 Paxs
	Estratégias clínicas e biológicas para a aceleração do tratamento ortodôntico.	C - 250 Paxs
	Tratamento do apinhamento na dentadura mista com expansão rápida da maxila ou com extração seriada.	D - 250 Paxs
	Autotransplante dentário: tratamento de excelência.	E - 250 Paxs
	Aplicações do LASER em ortodontia.	F - 250 Paxs
	Movimentação ortodôntica em dentes decíduos, transplantados ou traumatizados.	C - 250 Paxs
	É possível exercer uma ortodontia de qualidade aplicando medidas sustentáveis?	D - 250 Paxs
	Orto-pério: como viabilizar o tratamento.	E - 250 Paxs
	A linha média e os seus desafios no diagnóstico e no planejamento ortodôntico.	F - 250 Paxs
	Tratamento ortodôntico em pacientes com doença periodontal.	E - 250 Paxs
	Correção de más oclusões complexas com a técnica <i>Multiloop Edgewise Archwire</i> (MEAW).	F - 250 Paxs








Programa Oficial

PROGRAMAÇÃO CIENTÍFICA 13 DE OUTUBRO DE 2017 - SEXTA-FEIRA		
HORÁRIO	CATEGORIA	PALESTRANTE
11h às 12h30min	Curso Nacional - 4	 Leopoldino Capelozza
11h às 12h30min	Minicurso - 14	 Adilson Ramos
11h às 12h30min	Minicurso - 15	 Marco Antonio Almeida
11h30min às 12h30min	Conferência - 27	 André Machado - ABOR - BA
11h30min às 12h30min	Conferência - 28	 Carlos Guimarães
12h30min às 14h Intervalo		
13h30min às 17h30min	Temas Livres	TL 23 a TL 33
13h30min às 17h30min	Fórum Científico	FC 23 a FC 33
13h30min às 17h30min	Seção de Pôsters	PO 61 a PO 90
13h30min às 14h30min	Conferência - 29	 Gerson Ribeiro
13h30min às 14h30min	Conferência - 30	 Orlando Tanaka
13h30min às 14h30min	Conferência - 31	 Ricardo Moresca - APRO
13h30min às 14h30min	Conferência - 32	 Felipe Carvalho - SBO
14h às 15h30min	Curso Nacional - 5	 Carlo Marassi
14h às 15h30min	Curso Nacional - 6	 José Augusto Miguel
14h30min às 15h30min	Conferência - 33	 Gladys Dominguez - ABOR - SP
14h30min às 15h30min	Conferência - 34	 Luciane Menezes - SOGAOR
15h30min às 16h Intervalo		

PERÍODO DA MANHÃ / TARDE

	TEMA DA PALESTRA	SALA
	A ortodontia, o tempo e a alquimia. CONTINUAÇÃO	A - 500 Paxs
	A movimentação ortodôntica em área de osso atrófico.	C - 250 Paxs
	Quarenta anos de ortodontia.	D - 250 Paxs
	Estética e planejamento digital do sorriso.	E - 250 Paxs
	Orientação didática para o diagnóstico e planejamento ortodôntico.	F - 250 Paxs
		Belém - 100 Paxs
	Coordenadora Cátia Quintão	MU - 100 Paxs
		Salão Expo.
	O planejamento digital na busca por sorrisos mais agradáveis.	C - 250 Paxs
	Movimentação de canino retido, retenido ou impactado. Revisão sistemática e/ou a opinião de <i>expert</i> ?	D - 250 Paxs
	Tratamento da classe II: o que a face nos tem a dizer?	F - 250 Paxs
	Ortodontia: convencional ou contemporânea?	E - 250 Paxs
	Dicas para facilitar e melhorar a finalização ortodôntica!	A - 500 Paxs
	Novos recursos para ampliar os limites da compensação ortodôntica.	B - 500 Paxs
	Monitoramento da função da ATM em pacientes Classe II.	F - 250 Paxs
	Alinhadores ortodônticos: um caminho sem volta.	E - 250 Paxs

Programa Oficial

PROGRAMAÇÃO CIENTÍFICA 13 DE OUTUBRO DE 2017 - SEXTA-FEIRA		
HORÁRIO	CATEGORIA	PALESTRANTE
14h30min às 16h	Minicurso - 16	 Silvia Reis
14h30min às 16h	Minicurso - 17	 Jonas Capelli
16h às 17h30min	Curso Nacional - 5	 Carlo Marassi
16h às 17h30min	Curso Nacional - 6	 José Augusto Miguel
16h às 17h30min	Minicurso - 18	 Roberto Brandão
16h às 17h30min	Minicurso - 19	 Flávio Cotrim-Ferreira
16h às 17h30min	Minicurso - 20	 Alexandre Moro
16h às 17h30min	Assembleia CDBBO	
	Marco Rosa - CDBBO	
17h30min às 18h30min	Reunião de Autores, Revisores e Editores do Dental Press Journal of Orthodontics- DPJO.	
17h30min às 18h30min - Happy-hour		

PERÍODO DA TARDE

	TEMA DA PALESTRA	SALA
	Na era dos <i>selfies</i> : é possível ter ortodontistas e pacientes felizes?	C - 250 Paxs
	Estratégias no diagnóstico e tratamento de dentes inclusos.	D - 250 Paxs
	Dicas para facilitar e melhorar a finalização ortodôntica! CONTINUAÇÃO	A - 500 Paxs
	Novos recursos para ampliar os limites da compensação ortodôntica. CONTINUAÇÃO	B - 500 Paxs
	Estética e oclusão - o grande encontro.	C - 250 Paxs
	Sete armadilhas do tratamento ortodôntico.	D - 250 Paxs
	Ortodontia lingual x alinhadores removíveis: quando utilizar.	F - 250 Paxs
		E - 250 Paxs
		F - 250 Paxs

FÓRUM CIENTÍFICO - 13 DE OUTUBRO DE 2017 - SEXTA-FEIRA

Manhã - 12 Minutos de Apresentação e 8 Minutos destinados a perguntas e respostas			
	Horário	Título	Autores
FC 23	8:30 - 9:50	ABOR061 - Avaliação radiográfica da posição e do grau de reabsorção radicular dos incisivos inferiores após intrusão	Pires LR*, Barros DMC, Brito HHA, Oliveira DD
FC 24		ABOR153 - A habilidade de dentistas em prever a erupção dos terceiros molares em casos de extrações	Rabello NM*, Ranieri M, Mello K, Normando D
FC 25		ABOR158 - Avaliação das alterações dentárias imediatas à expansão maxilar com o aparelho quadrihélice por meio de tomografia computadorizada	Ribeiro GLU*, Rocha R, Baratieri C, Andriani JR W
FC 26		ABOR169 - Tratamento ortodôntico dos incisivos superiores proeminentes (Classe II) em crianças	Batista KBDSL
	9:50 - 10:00	INTERVALO	
FC 27	10:00 - 11:20	ABOR172 - Avaliação de uma resina ortodôntica associada com nanopartículas de prata / fosfato de cálcio	Sena NJC*, Morais WA, Fechine PBA, Cunha FA, Feitosa VP, Sabóia VPA
FC 28		ABOR176 - Percepção da dor pelo paciente em tratamento ortodôntico com piezoincisão e corticomia alveolar: um estudo clínico randomizado	Mordente CM*, Houara RG, Paiva SM, Oliveira DD
FC 29		ABOR185 - Qualidade de vida de pacientes Classe III tratados com o protocolo do benefício antecipado	Palomares NB*, Feu D, Oliveira BH, Miguel JAM
FC 30		ABOR186 - Espessura óssea da crista infrazigomática de indivíduos em crescimento: estudo tomográfico	Costa RBA*, Barbosa IS, Sobral MC
	11:20 - 11:30	INTERVALO	
FC 31	11:30 - 12:30	ABOR190 - O fluido gengival crevicular como método de avaliação da resposta do movimento ortodôntico em pacientes jovens	Aguiar MCS*, Pereira ABN, Palomares NB, Capelli Jr J
FC 32		Abor215 - Avaliação da influência da fotobiomodulação na velocidade do movimento dentário ortodôntico	Ferreira DP, Domingez GC
FC 33		ABOR225 - Alterações dentoalveolares mandibulares tridimensionais decorrentes do uso dos aparelhos de Herbst e Twin Block	Lima TA*, Batista KBLS, Goldner MTA, Quintão CCA

SALA MULTIUSO

Tarde - 12 Minutos de Apresentação e 8 Minutos destinados a perguntas e respostas

	Horário	Título	Autores
FC 34	13:30 - 14:50	ABOR232 - Relação das dimensões da arcada dentária com o tipo facial	Simões D*, Catharino F, Araújo TMA
FC 35		ABOR252 - Verticalização de molares inferiores por meio de alças segmentadas. Uma comparação pelo método de elementos finitos	Campos FS*, Vilani PNL, Magalhães JR PAA, Oliveira DD
FC 36		ABOR255 - Fototerapia led para controle de dor em ortodontia	Soares LGP*, Figueira IZ, Pinheiro ALB, Habib FAL
FC 37		ABOR257 - Expansão rápida versus expansão lenta em pacientes portadores de fissura labiopalatina: uma comparação intercentros	Ayub PV*, Yen S, Ravelli DB, Carib DG
	14:50 - 15:00	INTERVALO	
FC 38	15:00 - 16:20	ABOR032 - Avaliação da maturação da sutura palatina por meio de tomografias computadorizada em indivíduos pós-pico de crescimento	Ladewig VL*, Capelozza-Filho L, Almeida-Pedrin RR, Guedes FP, Cardoso MA, Conti ACCF
FC 39		ABOR272 - Avaliação da acurácia de medidas dentárias obtidas em impressão 2d de modelos de gesso digitalizados	Karam LCG*, Meneses ATR, Braga E, Araujo TM
FC 40		ABOR276 - Percepção da estética facial de biprotusões labiais simuladas em avaliação frontal	Rosar JP*, Artese FRG, Caetano S
FC 41		ABOR281 - Condição periodontal de canino superior ectópico por vestibular após tratamento ortodôntico com e sem extração	Silva Filho OG*, Gomes de Souza MM
	16:20 - 16:30	INTERVALO	
FC 42	16:30 - 17:10	ABOR055 - Tempo ideal da palatoplastia em fissuras unilaterais de lábio e palato e os efeitos na maxila: uma revisão sistemática	Salgado KR*, Wendt AR, Fagundes NCF, Normando ADC, Maia LC, Leão PB
FC 43		ABOR237 - Confiabilidade no uso de <i>templates</i> de forma de arco pré-fabricados em modelos de gesso e diagramas digitais customizados	Camardella LT*, Sá MSB, Guimarães LC, Vilella OV

TEMAS LIVRES - 13 DE OUTUBRO DE 2017 - SEXTA-FEIRA**Manhã - 15 Minutos de Apresentação e 5 Minutos destinados a perguntas e respostas**

	Horário	Título	Autores
TL 23	8:30 - 9:50	ABOR100 - A natação como coadjuvante no tratamento de Classe II, divisão I em alunos adolescentes na CIA Athletica em Belém-PA	Ramos BLV*, Passos LNP, Damaceno FMM, Peres ACR
TL 24		ABOR192 - Efeitos da expansão rápida de maxila em crianças e adolescentes com perda auditiva: uma revisão sistemática	Fagundes NCF*, Rabello NM, Maia LC, Normando D, Mello KCFR
TL 25		ABOR260 - Fatores associados à estabilidade do tratamento compensatório da má oclusão de Classe III na dentição permanente	Blagitiz MN*, Normando ADC, Almeida GA
TL 26		ABOR193 - Efeitos dentoalveolares do expansor com abertura diferencial: um ensaio clínico randomizado	Alves ACM*, Janson C, Lauris RCMC, Garib DG
	9:50 - 10:00	INTERVALO	
TL 27	10:00 - 11:20	ABOR202 - Retratamento ortodôntico. A biomecânica com extrações de 3 dentes inferiores	Antelo OM, Giacobbo LC *, Meira TM, Tanaka O
TL 28		ABOR205 - Impacto da severidade da maloclusão na qualidade de vida relacionada à saúde bucal em adolescentes quilombolas	Guimarães Neto UG*, Costa CES, Oliveira LB, Ferreira SANB
TL 29		ABOR209 - Tratamento ortodôntico de paciente com fissura transforame unilateral com técnica de Edgewise e expansor borboleta	Paiva ACJ*, Picanço PRB, Melo RB, Lima FC
TL 30		ABOR213 - Complexidade da má oclusão e concordância entre ortodontistas em prever o tempo necessário do tratamento ortodôntico	Moreira PEO*, Teixeira SF, Brandão AMM, Neves MG, Brandão GAM
	11:20 - 11:30	INTERVALO	
TL 31	11:30 - 12:30	ABOR264 - Tratamento precoce da má oclusão de Classe III na dentadura decidua. Relato de caso	Nascimento WC*, Brandão GAM, Brandão AMM
TL 32		ABOR218 - Padrão III de face com retrusão maxilar: relato de caso	Campos MLR*, Amorim TA, Serafim CMC, Siqueira, DF
TL 33		ABOR228 - Tratamento compensatório da Classe II esquelética: qual o limite? - Relato de caso	Maues CPR*, Alencar DS, Carvalho FAR

SALA BELÉM

Tarde - 15 Minutos de Apresentação e 5 Minutos destinados a perguntas e respostas

	Horário	Título	Autores
TL 34	13:30 - 14:50	ABOR243 - Enxerto ósseo alveolar secundário no tratamento da fenda alveolar	Rocha R*, Perlin E, Ribeiro G, Derech C
TL 35		ABOR191 - Diagnóstico e planejamento em ortodontia - Parte I	Gumaraes Jr CH
TL 36		ABOR010 - Correção da má oclusão de Classe II assimétrica utilizando ancoragem absoluta	Miguel JAM, Fernandes LQP*, Santos DJ
TL 37		ABOR216 - Utilização do aparelho de led na fase de retração ortodôntica para controle da dor pós-ativação	Ferreira DP*, Baldo TO, Friedrichsdorf SP, Tortamano A, Dominguez GC
	14:50 - 15:00	INTERVALO	
TL 38	15:00 - 16:20	ABOR267 - Planejamento virtual 3D em cirurgia ortognática: a precisão em um caso limitrofe	Carvalho ACGS*, Marcelo Moraes M, Maciel SSC
TL 39		ABOR270 - Hábito na infância maloclusão esquelética e maloclusão dentária relato de caso clínico	Guimarães LK*, Taffarel, IP, Giacobbo LC, Tanaka O
TL 40		ABOR275 - Rápida abordagem orto-cirúrgica para o tratamento da Classe II esquelética mandibular associada a excesso vertical da MA	Oliveira DD, Oliveira PM*, Pantuzo MCG, Castro P
TL 41		Abor 279 - Tratamento precoce da má oclusão de Classe III na dentadura mista: relato de caso	Sousa LM*, Brandão Gam, Brandão AMM, Passos LT
	16:20 - 16:30	INTERVALO	
TL 42	16:30 - 17:30	ABOR287 - Tratamento alternativo para Classe II esquelética hiperdivergente com exposição gengival excessiva	Silver KJCMP
TL 43		ABOR189 - É possível nivelar a curva de Spee sem projetar incisivos?	Oliveira LT*, Brito HHA, Junior IA
TL 44		ABOR248 - Prevalência de fatores ambientais na etiologia das fissuras labiopalatinas	Melo LS*, Rego MVNN , Teixeira GSS, Alencar NLR

PAINÉIS - 13 DE OUTUBRO DE 2017 - SEXTA-FEIRA (8:30-12:00)

	TÍTULO	AUTORES
P61	ABOR164 - Tração reversa da maxila com ancoragem esquelética: caso clínico	Fortes PTF*; Rego, MVN
P62	ABOR165 - Estudo epidemiológico das maloclusões em estudantes de 7 a 17 anos das redes públicas do município de Augusto Correa - PA	Fernandes DAA*, Fernandes LAA, Garbui IU, Araújo PPB, Nouer PRA
P63	ABOR168 - Efeitos da expansão rápida da maxila no perímetro do arco superior avaliados em modelos digitais - relato de caso	Assunção SEFS*, Martins Filho HDS, Côrrea BC, Pinheiro Júnior JM
P64	ABOR171 - Análise da associação de polimorfismos no gene IL4 com a perda de mini-implantes ortodônticos	Perin MA*, Lopes TF, Trevilatto PC, Huk VC
P65	ABOR173 - Uso dos elásticos intermaxilares no tratamento conservador da maloclusão Classe II 2ª divisão - relato de caso clínico	Ciccone de Faria, PS*; Ciccone de Faria TS; Veras, DFO; Brugnara, DC
P66	ABOR174 - Tratamento sem extrações da maloclusão de Classe II 1ª divisão com ortopedia mecânica e funcional dos maxilares	Ciccone de Faria, TS*; Ciccone de Faria PS; Garcia, DA; Brugnara, DC
P67	ABOR175 - A habilidade de ortodontistas e cirurgiões bucomaxilofaciais em prever a erupção dos terceiros molares inferiores	Sousa AS*, Normando ADC
P68	ABOR180 - Movimentação ortodôntica em dentes com comprometimento periodontal: relato de um caso clínico	Guimarães JD*, Tiago CM
P69	ABOR181 - Tratamento da Classe II com extração de primeiros molares superiores: relato caso clínico	Soares ECB*, Andrade EC, Drummond AF, Neves LS
P70	ABOR187 - Camuflagem ortodôntica em paciente adulto com má oclusão Classe III e mordida aberta esquelética e dentária	Pereira ABN*, Schroeder DK, Schroeder MA, Sobral MC
P71	ABOR188 - Técnica segmentada otimizando resultados no tratamento de Classe II com sobremordida exagerada: relato de caso	Oliveira LT*, Brito HHA; Junior IA
P72	ABOR194 - Recuperação de espaço utilizando disjuntor palatino híbrido apoiado em mini-implantes	Caldas LD*, Santos RF, Vasconcelos EC
P73	ABOR195 - Classe III esquelética associada à mordida aberta tratada com máscara facial e extração de pré-molares: relato de caso	Azevedo DJA*, Nascimento DA, Lemos TCB, Rodrigues GT
P74	ABOR198 - Distalização de dentes pósterio-superiores com mini-implante e Sliding Jig: relato de caso	Anselmo AC*, Junior ESB, Almeida HA
P75	ABOR199 - Relação da morfologia das vias aéreas superiores com o padrão esquelético facial sagital e vertical	Serpa EO*, Fontanella VRC, Serpa GF, Prietsch JR
P76	ABOR200 - Estudo comparativo entre a cirurgia de impacção maxilar e a aplicação de toxina botulínica para harmonização do sorriso	Litron PPP*, Dutra CR, Freitas KMS, Cançado RH

MANHÃ - PAVILHÃO DE EXPOSITORES

P77	ABOR203 - Tratamento interceptor de mordida aberta anterior com uso de esporão associado à mentoneira vertical: relato de caso	Milagres FSA*, Pereira TJ, Souki BQ
P78	ABOR204 - Reprodutibilidade da segmentação tridimensional de primeiros molares a partir de tomografias computadorizadas <i>cone-beam</i>	Cury JLM*, Palomares N, Carvalho FAR, Artese F
P79	ABOR206 - Avaliação in vitro da corrosão de alicates ortodônticos esterilizados com ácido peracético e autoclave: um estudo piloto	Carneiro EL*, Palomares NB, Miguel JAM
P80	ABOR207 - Preparo orto-cirúrgico de paciente Classe III com agenesias dentárias múltiplas e planejamento cirúrgico virtual	Oliveira MCL*, Voss D, Carneiro Júnior JT, Oliveira VCL
P81	ABOR208 - Distalização dos molares superiores com o pendulum associado a ancoragem esquelética e extração de incisivo inferior	Brilhante JV*, Azevedo DR, Cardoso MAG
P82	ABOR246 - Tratamento orto-cirúrgico da Classe III por avanço maxilar - relato de caso	Carvalho ACGS*, Machado C, Maciel SSC
P83	ABOR214 - Correlação entre desgaste dentário e idade cronológica como indicador de processo de aculturação	Barbosa MS*, Vieira EP, Quintão CCA, Normando D
P84	ABOR219 - Análise do trajeto irruptivo de caninos superiores permanentes no paciente infantil	De-Marchi, LM*, Emerenciano, NG, Ramos, AL, Provenzano, MGA
P85	ABOR221 - Alterações morfológicas nas ameias incisais: percepção do leigo, do paciente ortodôntico, do dentista e do ortodontista	Duarte MEA*, Motta AFJ, Mucha JN, Motta AT
P86	ABOR223 - Impacto da cirurgia precoce no tratamento da Classe III esquelética - relato de caso	Miranda PMB*, Brandão NMCB, Maués CPR; Capelli Júnior J
P87	ABOR224 - Osteotomia subapical anterior no tratamento de paciente com reabsorção radicular: relato de caso	Alves LS
P88	ABOR226 - Tratamento da má oclusão Classe II com o aparelho forsus e mecânica segmentada: relato de caso	De Souza Ferreira V*, Andrade Jr I
P89	ABOR289 - Avaliação tomográfica da cortical óssea zigomático-maxilar de pacientes dolico, meso e braquifaciais	Costa JV*, Ramos AL, Iwaki Filho L
P90	ABOR261 - Acúmulo de biofilme e a força de desativação de arcos de níquel-titânio	Sapata DM*, Ramos AL, Normando D, Pascotto RC


PAINÉIS - 13 DE OUTUBRO DE 2017 - SEXTA-FEIRA (14:00 - 17:30)

	TÍTULO	AUTORES
P91	ABOR229 - Indicação de extração de terceiros molares não patológicos: critérios de ortodontistas e cirurgões bucomaxilofaciais	Cardoso PC*, Mencarini NP, Chaves LB, Artese F
P92	ABOR230 - Avaliação ortopantomográfica das angulações dentárias de indivíduos Classe I e Classe II	Santos JRP*, Santos BRM, Uzeda KRT
P93	ABOR233 - Tratamento ortodôntico com apinhamento severo sem extração de dentes	Santos JRP*, Santos BRM, Uzeda KRT
P94	ABOR234 - Avaliação longitudinal do impacto do tratamento ortodôntico nos indicadores de qualidade de vida	Moraes P*, Sales IT, Brandão AMM, Neves MG, Brandão GAM
P95	ABOR235 - Impacto na autoestima e na qualidade de vida após tratamento ortodôntico reabilitador em adulto	Nascimento VC*, Martins MM, Vilella OV, Vilella BS
P96	ABOR236 - Perfil da solicitação dos exames por imagem no diagnóstico e planejamento em ortodontia: análise da dose de radiação	Rocha R*, Machado R, Ritter DE, Derech C
P97	ABOR238 - Biomecânica compensatória da maloclusão Classe III - relato de caso	Ferreira, ALSB*, Drummond AF, França EC, Neves LS
P98	ABOR240 - Tratamento não cirúrgico de mordida aberta anterior esquelética com ancoragem em miniplacas e remodelação óssea	Serruya AP*, Neves MC, Almeida HA, Brandão AMM, Brandão GAM
P99	ABOR244 - Cirurgia ortognática e o impacto no bem estar psicossocial em paciente Classe III com excesso vertical: relato de caso	Almeida SC*, Gonçalves FLN, Gonçalves PFS, Silva AA
P90	ABOR245 - Má oclusão e sua relação com a qualidade de vida em adultos	Barriga ALC*, Sales IT, Neves MG, Almeida HA, Brandão AMM, Brandão Gam
P91	ABOR212 - A percepção dos cirurgiões- dentistas sobre más oclusões e os motivos de indicação do tratamento ortodôntico	Moreira PEO*, Teixeira SF, Brandão AMM, Neves MG, Brandão GAM
P92	ABOR247 - Movimento ortodôntico com alinhadores invisíveis confeccionados no consultório odontológico	Oliveira RP*, Mello KCFR
P93	ABOR249 - Embriotoxicidade e teratogênese da resina acrílica ortodôntica: estudo em Zebrafish (danio rerio)	Ohashi ASC*, Pizzato CS, Vianna MRM, Menezes LM
P94	ABOR250 - Controle do movimento dentário para correção de um problema iatrogênico: um acompanhamento de 12 anos	Brandão, NMCB*, Miranda, P.M.B, Maues, CPR, Almeida, RC
P95	ABOR251 - Tratamento orto-cirúrgico de má oclusão de Classe III assimétrica: relato de caso	Faria LF*, Freitas LRP, Pantuzo MCG, Oliveira DD
P96	ABOR253 - Transtorno do espectro autista e tratamento ortodôntico: uma interação possível - relato de caso clínico	Horta MFR*, Cavaleiro RMS
P97	ABOR254 - Avaliação do crescimento mandibular pós-tratamento ortodôntico de paciente portador da má oclusão Classe II	Meireles BRS*, Santos JRP
P98	ABOR256 - Abordagem orto-cirúrgica no retratamento de paciente adulto Classe II esquelética mandibular associada a mordida aberta	Oliveira DD, Naves LAA*, Oliveira PM, Pantuzo MCG
P99	ABOR258 - Abordagem orto-cirúrgica no tratamento da apneia obstrutiva do sono em paciente Classe II esquelética mandibular	Roberto FB*, Vieira PC, Werkema FS, Oliveira DD

TARDE - PAVILHÃO DE EXPOSITORES

P100	ABOR259 - Tratamento multidisciplinar em paciente adulto: um relato de caso clínico	Campos FDS*, Mordente CM, Pantuzo MCG, Oliveira DD
P101	ABOR262 - Retratamento ortodôntico em pacientes com agenesia de laterais: relato de caso clínico	Costa DDC*, Oliveira DD, Oliveira PM, Villanova LG
P102	ABOR265 - Tratamento ortodôntico reabilitador com implantes em pacientes jovens. Uma proposta viável?	Nascimento WC*, Martins RM, Neto ALP, Brandão AMM
P103	ABOR268 - Tratamento ortopédico do padrão III em paciente com síndrome de Down: relato de caso	Oliveira JS*, Miranda MF, Silva CMATM, Pinheiro Junior JM
P104	ABOR269 - Tratamento do padrão III com assimetria facial por meio de cirurgia ortognática com benefício antecipado, corticotomia	Leopoldino CA*, Reis SAB, Haddad ACSS, Fornazari RF, Miranda SL
P105	ABOR273 - Análise das tensões nas raízes dos dentes de ancoragem durante a verticalização de segundos molares inferiores	Abrão J*, Domingos RG, Abrão AF, Paiva JB
P106	ABOR274 - Avaliação do grau de manchamento em fios ortodônticos metálicos com cobertura estética	Rodrigues MF*, Amaral FLB, Turssi CP
P107	ABOR278 - Tratamento do padrão III com assimetria facial por meio de cirurgia ortognática com benefício antecipado, corticotomia	Leopoldino CA*, Haddad ACSS, Fornazari RF, Miranda SL, Reis SAB
P108	ABOR280 - Reabsorção radicular idiopática, e agora, como tratar? Relato de caso	Jesus AS*, Nascimento WC, Da Silva ED, Brandão Amm
P109	ABOR266 - Tratamento ortodôntico compensatório de paciente padrão III portador de má oclusão de Classe III; relato de caso	Leopoldino CA*, Marinho ET; Reis SAB, Toyama RV
P110	ABOR018 - Avaliação longitudinal da qualidade de vida relacionada à saúde bucal durante a terapia ortodôntica fixa	Fahd CG*, Ferreira MC, Vercelino CRMP
P112	ABOR036 - O impacto da catastrofização na dor durante o tratamento ortodôntico	Costa EO*, Blagitz MN, Normando ADC
P113	ABOR125 - Verticalização de segundo molar inferior impactado através de miniplacas de ancoragem ortodôntica	Bomfim BB*, Vieira MUL, Vaz RD, Goncalves SLM
P114	ABOR227 - Tratamento multidisciplinar de maloclusão esquelética Classe III com histórico prévio de granuloma de células gigantes	Chaves, LB*; Cardoso, PC, Almeida, RCC, Almeida, MA
P115	ABOR231 - Deformidade facial associada a síndrome da apneia obstrutiva do sono e anquilose de incisivo superior - relato de caso	Barbosa, TI*, Maues, CPR, Almeida, RCC, Almeida, MA
P116	ABOR239 - Diminuição do número de radiografias usadas na análise da dentadura mista nas técnicas de Huckaba e Lima	Rocha R, Machado R, Ritter DE, Derech C*
P117	ABOR241 - Camuflagem ou cirurgia ortognática no tratamento da mordida aberta anterior em casos limítrofes? Relato de caso	Vieira IBSC*, Maues CPR, Duarte MEA, Almeida RC
P118	ABOR271 - Relação entre a sincondrose esfeno occipital com os diferentes tipos de maloclusões	Athayde Neto Md*, Borbolla, RR, Biazini BB, Faltin Junior
P119	ABOR162 - Técnica Meaw Geaw: correção ortodôntica de Classe II associada a mordida aberta	Athayde Neto MD*, Borbolla RR, Rosane GA, De Angelo TT, Faltin Junior K
P120	ABOR - Avaliação da capacidade audiológica após a expansão rápida da maxila	Ribeiro SMM*, Xerfan EFM, Motta CM, Mendes SMA














Programa Oficial

PROGRAMAÇÃO CIENTÍFICA 14 DE OUTUBRO DE 2017 - SÁBADO		
8h às 8h30min - ABERTURA DA SECRETARIA E INSCRIÇÕES		
HORÁRIO	CATEGORIA	PALESTRANTE
7h às 8h	Café da Manhã - CDBBO - participação do Dr. Carlos Flores-Mir	
8h30min às 9h10min	Conferência - 35	 Marcos Janson
9h10min às 11h	Curso Nacional - 7	 Weber Ursi
8h30min às 11h	Simpósio 3 - ABOR Comunicação Digital	 Luiz Carlos Neto Pacheco Barreto
		 Mauricio Accorsi
		 Bernardo Cubric
8h30min às 10h	Minicurso - 21	 Liliana Maltagliati
10h às 11h30min	Minicurso - 22	 Henrique Villela
11h20min às 12h40min	Curso Nacional - 7	 Weber Ursi
8h30min às 9h30min	Seção Especial - ABOR Ensino & Pesquisa	 Jorge Faber
9h30min às 10h30min	Coordenador: Sávio Prado	 Carlos Flores-Mir
10h30min às 11h - Intervalo		
11h às 12h	Seção Especial - ABOR Ensino & Pesquisa	 Carlos Câmara
12h às 13h	Coordenador: Sávio Prado	 Carlo Marassi

PERÍODO DA MANHÃ

	TEMA DA PALESTRA	SALA
		Hotel Grand Mercure
	Motivação e sucesso: como ser a melhor versão de você mesmo.	A - 500 Paxs
	Ortodontia: ontem, hoje e amanhã.	A - 500 Paxs
	Contrato, documentação e publicidade digital em Ortodontia, aspectos éticos e legais	E - 250 Paxs
	Presença digital em Ortodontia: comunicação em tempos de revolução tecnológica e comportamental	
	Consultório na nuvem	
	A mecânica ortodôntica sob a perspectiva do sistema autoligado- o que de fato funciona?	B - 500 Paxs
	Utilização do sistema de aparelhos autoligáveis nos tratamentos interceptivos.	B - 500 Paxs
	Ortodontia: ontem, hoje e amanhã. CONTINUAÇÃO	A - 500 Paxs
	Redação científica.	D - 250 Paxs
	Aplicação clínica de resultados estatisticamente significativos.	
	Fotografia clínica.	D - 250 Paxs
	Apresentação audiovisual.	

Programa Oficial

PROGRAMAÇÃO CIENTÍFICA 14 DE OUTUBRO DE 2017 - SÁBADO		
HORÁRIO	CATEGORIA	PALESTRANTE
8h30min às 9h30min	Conferência - 36	 Alécia Louzada (OrthoMundi)
8h30min às 9h30min	Conferência - 37	 Lincoln Nojima - BBO
9h30min às 10h30min	Conferência - 38	 Bruno Gribel (Compass)
9h30min às 10h30min	Conferência - 39	 Geórgia Thi Lau - ABOR - PI
11h às 12h	Conferência - 40	 Fabio Guedes (Smart Aligner)
11h às 12h	Conferência - 41	 Omar Ayub - ABOR - MS
11h30min às 12h30min	Conferência - 42	 Marco Schroeder
11h30min às 13h	Minicurso - 23	 Fernando Manhães
12h às 13h	Conferência - 43	 Rowan Vilar (Smart Aligner)
12h às 13h	Conferência - 44	 Daniel Tocolini (Eurodonto)
8h30min às 10h	Invisalign Day	<ul style="list-style-type: none"> • Andrea Maria Assis Cardoso Lopes • Carlos Renato Montenegro • Celso Tinoco • Emerson Pimenta de Melo • Mario Machado Neto • Marjorie Teles • Mauricio Ferreira • Wells Trigueiro
10h às 10h30min - Intervalo Invisalign Day		
10h30min às 12h30min	Curso Internacional - 6 	 Sandra Tai (Invisalign Day)
12h30min às 13h30min	Conferência - 45	 Carlos Flores-Mir (Invisalign Day)
13h às 14h	Cerimônia de Encerramento	

	TEMA DA PALESTRA	SALA
	Dor orofacial e DTM - causas e formas de tratamento associadas à ortodontia.	Belém - 100 Paxs
	Fechamento de espaços. Quais as possíveis abordagens?	F - 250 Paxs
	Preparo ortodôntico para reabilitação estética com alinhadores.	Belém - 100 Paxs
	Distração osteogênica na prática ortodôntica.	F - 250 Paxs
	Alinhadores estéticos na prática ortodôntica.	Belém - 100 Paxs
	Perda de molar inferior. O que fazer?	F - 250 Paxs
	Alinhadores estéticos: uma realidade viável.	E - 250 Paxs
	Tratamento precoce da Classe III com ancoragem esquelética - Hyrax Híbrido / Barra Manhães	B - 500 Paxs
	Modelos digitais, <i>setup</i> virtual e alinhadores.	Belém - 100 Paxs
	Como controlar a biomecânica nos aparelhos autoligados para o sucesso clínico.	F - 250 Paxs
	Shootout presentation	C - 250 Paxs
	Tratamento da classe II com Invisalign.	C - 250 Paxs
	Tratamento Invisalign - A experiência do paciente	C - 250 Paxs
		A - 500 Paxs