

Ano 17, n. 2, jul-dez, 2016 - Filiada à World Federation of Orthodontics

# Gazeta

Jornal oficial da **ABOR** - Associação Brasileira de Ortodontia e Ortopedia Facial

11<sup>o</sup>  
CONGRESSO  
INTERNACIONAL  
**ABOR**



11 a 14 | OUTUBRO | 2017  
BELÉM · PA



Hangar - Centro de Convenções da Amazônia. Foto do João Ramid.



# ABOR

ASSOCIAÇÃO BRASILEIRA DE  
ORTODONTIA E ORTOPEDIA FACIAL



## ALINHADORES TRANSPARENTES SEM COMPLICAÇÃO

Tratamentos estéticos mais rápidos e previsíveis.  
Maior controle dos movimentos e muito mais  
produtividade no seu consultório.

**PLANEJAMENTO** R\$ 300,00\*

SIX	LITE	FULL
R\$ 1.000,00* até 6 placas	R\$ 1.500,00* até 12 placas	R\$ 2.500,00* até 24 placas

\*Preços sujeitos a alteração

0800 601 7277  
contato@compass3d.com.br  
compass3d.com.br

**Compass**  
INTELIGÊNCIA E TECNOLOGIA  
para Dentistas



# ABOR: Uma Nova Imagem

“Repetir para aprender, criar para renovar” Ezra Pound

Ao longo destes 23 anos de existência a logomarca da ABOR consistia de dois arcos se deslocando sob um retângulo de cor azul esverdeada. Na época de sua criação a informática era ainda rudimentar e o uso de arquivos digitais eram raros. Com os avanços tecnológicos, a afiliação de novas associações regionais e o uso diversificado desta marca, suas características originais foram sendo modificadas. As cores perderam seu padrão, as fontes e formas foram sendo alteradas, havendo, portanto inúmeras identidades visuais da ABOR, o que descaracterizou a logomarca.

Durante a análise de nossa equipe de *marketing*, ficou claro que ao longo destas duas décadas a ABOR cresceu, se propagou e se solidificou como representante da Ortodontia brasileira. Com isto em mente a nossa marca foi renovada de forma a retratar esta situação atual. Os arcos foram multiplicados e unidos, representando nosso alcance nacional. Estes múltiplos arcos remetem a movimento, que descreve nosso contínuo trabalho e seus desdobramentos. A cor azul esverdeada foi mantida, mas adicionou-se o amarelo-dourado para caracterizar as cores do nosso País.

E, assim, apresentamos a nova marca ABOR, moderna, elegante e brasileira.

De forma semelhante, o Congresso Internacional da ABOR, por ter característica itinerante, tem sido representado ao longo de suas edições com diferentes símbolos regionais. Também com o propósito de padronização, assim como fixação da nossa identidade visual, foi criada uma logomarca específica e permanente para todas as edições de nosso Congresso. Pensando no fato de que este é nosso evento maior, onde reunimos e congregamos nossos membros, os estudantes, os professores e demais autoridades da Ortodontia brasileira, esta logomarca retrata a elevação da ABOR, no seu momento de maior união e visibilidade.

Em conjunto com essas mudanças visuais, iniciamos uma campanha de *marketing* voltada para nossos sócios. Utilizamos as mídias sociais, sendo estas *Facebook*, *Instagram* e *Twitter*. Nossos conteúdos incluem as atividades científicas, os benefícios para os sócios e dicas profissionais. Continuamos com nosso *e-mail marketing* com notícias mensais, agora de caráter nacional e regional. Os *Webinars* ocorrem mensalmente e vem atingindo cada vez mais profissionais.



**Flavia Raposo Gebara Artese**  
Presidente da ABOR

Gestão 2016-2018

Convidamos vocês a nos seguirem nas mídias sociais e acompanharem o que a ABOR busca fazer na valorização do seu sócio e da nossa especialidade. Hoje o mundo é digital, a comunicação é rápida e a ABOR está seguindo esta tendência nas suas ações e com sua nova imagem.



## ABOR

### DIRETORIA EXECUTIVA

#### Presidente

Flavia Raposo Gebara Artese  
(flaviaartese@gmail.com)

#### Vice-presidente

Dennyson Holder  
(dennyson@odontonista.com.br)

#### Secretário

Sérgio Roberto De Oliveira Caetano  
(srocaetano@hotmail.com)

#### Tesoureiro

Flavio Cesar de Carvalho  
(carvalhoflavio@ig.com.br)

#### Diretor científico

José Augusto Mendes Miguel  
(jamiguel66@gmail.com)

#### Diretor de informática e comunicação

Hugo Cesar Pinto Marques Caracas  
(caracashugo@hotmail.com)

#### Conselho fiscal

José Newton Torres  
(torres.jn@terra.com.br)  
Carla Virginia Araujo Vasconcelos  
(carlaaraujo123@yahoo.com)  
Patrícia França Gomes  
(patfgomes12@gmail.com)

## Comitê de ética

José Maurício de Barros Vieira  
(peluiza.bhe@terra.com.br)  
André Luis Martins  
(andreluismartins@terra.com.br)  
Roberto Mario Amaral Lima Filho  
(rlima@me.com)

## CONSELHO SUPERIOR DELIBERATIVO

### ABOR seção AL

Presidente: Dário Lopes Neto  
(dfneto@gmail.com)

### ABOR seção AP

Presidente: Raimunda V. Evangelista Lima  
(odont.ortopediatria@hotmail.com)

### ABOR seção BA

Presidente: Mauro Henrique Andrade Nascimento  
(abor-ba@abor-ba.org.br)

### ABOR seção CE

Presidente: Nadja Gurgel  
(contato@aborceara.com.br)

### ABOR seção DF

Presidente: Marcelo Mendlovitz  
(contato@abordf.com.br)

### ABOR seção ES

Presidente: Tony Vieira Faria  
(tony.vieirafaria@gmail.com)

## ABOR seção GO

Presidente: Fábio Ferreira de Santana  
(fabiosantanaorto@gmail.com)

## ABOR seção MS

Presidente: Paulo Henrique Rissato  
(drpauloorto@terra.com.br)

## ABOR seção MG

Presidente: Jordana Pacheco  
(contato@abormg.org.br)

## ABOR seção PA

Sissy Maria dos Anjos Mendes  
(contato@abor-pa.com.br)

## ABOR seção PB

Presidente: Ednara Mercia F. de Andrade  
(ednaramfa@hotmail.com)

## ABOR seção PE

Presidente: Aline de Oliveira Waked Calado  
(aborpe@hotmail.com)

## ABOR seção PI

Presidente: Marcus Vinicius Nunes do Rego  
(abor-pi@uol.com.br)

## ABOR seção RN

Presidente: Haiane de Carvalho C. Cavalcante  
(haianecavalcante@hotmail.com)

## ABOR seção SC

Presidente: Cynthia Napoli  
(presidente@aborsc.com.br)

## ABOR seção SP

Presidente: Marcelo Viola  
(mjviola1@gmail.com)

## ABOR seção SE

Presidente: Karina Santa Cruz  
(kacruz@uol.com.br)

## Associação Gaúcha de Ortodontia e

Ortopedia Facial - SOGAOR  
Presidente: Luciane Macedo de Menezes  
(sogaor@sogaor.org.br)

## Associação Paranaense de

Ortodontia - APRO  
Presidente: Mauricio Accorsi  
(secretaria@aporto.org.br;  
accorsi23@hotmail.com)

## Sociedade Brasileira de

Ortodontia - SBO  
Presidente: Ricardo Martins Machado  
(contato@sbo.com.br)

## Board Brasileiro de Ortodontia e

Ortopedia Facial - BBO  
Diretor-Presidente: Carlos Alberto Estevanell Tavares  
(carlos.a.e.tavares@gmail.com)

## Grupo Brasileiro de Professores

de Ortodontia e Odontopediatria - GRUPO  
Presidente: Carlos Alberto Mundstock  
(jabrao.usp.br)

## Conselheiros Natos

Kurt Faltin Jr.  
(kurt@faltin.odo.br)  
Ronaldo da Veiga Jardim  
(ronaldo@veigajardim.com)  
Ricardo Cruz  
(ricardomacruz@uol.com.br)

## GAZETA DA ABOR

### Organizador

Hugo Caracas

### Jornalista

Simone Biehler Mateos  
MTb 17.264

Produção editorial  
Dental Press Publishing



Rua Visconde de Pirajá, 111/420  
Ipanema Rio de Janeiro - RJ  
Fone/Fax: +55 21 2287-8156  
E-mail: contato@abor.org.br  
www.abor.org.br

# Alguns aspectos da Ortodontia pela ótica do Código de Defesa do Consumidor

por Luiz Carlos Neto Pacheco Barreto - dr.luizcarlosbarreto@uol.com.br

## **Da publicidade e da prova pericial:**

Discorreremos em poucas linhas alguns aspectos da oferta do serviço de Ortodontia no mercado de consumo e da prova pericial eventualmente utilizada em uma ação judicial.

Ressalte-se que são duas questões distintas, sendo a primeira considerada na fase pré-contratual e a segunda produzida durante o tratamento ortodôntico e eventualmente utilizada na fase pós-contratual, nos casos em que o contrato é levado à apreciação do judiciário.

## **A oferta do serviço:**

Com base no Código de Defesa do Consumidor, podemos afirmar que o Ortodontista é fornecedor de serviços e não de produtos.

Por isso que o contrato entre o Ortodontista e seu paciente é classificado como de "prestação de serviços" e não de "compra e venda de aparelho ortodôntico".

Desta forma, não há que se falar em "preço do aparelho", uma vez que a mecânica ortodôntica representa o meio para se alcançar o resultado contratado. Tal resultado é exclusivamente aquele discriminado como objeto do contrato, ou seja, a correção parcial ou total da má-oclusão dentária.

Com base nessa premissa, a oferta de "aparelho grátis" viola a própria natureza do contrato além de princípios éticos previstos no Código de Ética Odontológico.

Em adição, esse tipo de publicidade gera na população um entendimento equivocado a respeito do tratamento Ortodôntico, induzindo o consumidor em erro, pois os meios não podem ser oferecidos no mercado de consumo com se fossem os fins.

Nesta mesma linha de raciocínio, observamos que o termo "manutenção" também gera um entendimento distorcido a respeito do tratamento Ortodôntico, na medida em que foi associado ao termo "preço do aparelho", criando assim um entendimento errôneo quanto aos reais objetivos do tratamento.

Outra situação comum nos dias atuais é a oferta de tratamento mais rápido ao se utilizar determinado aparelho ortodôntico. Ressalte-se que esta oferta passa a integrar o contrato (art. 30 do CDC) e gera uma obrigação de resultado que, se não for obtido, ou seja, se o tratamento não terminar no tempo previsto, surge o dever de indenizar.

Importa salientar que este dever decorre da condição estipulada na oferta. Significa dizer que o consumidor contratou o serviço diferenciado exclusivamente por causa do tempo reduzido de tratamento. Desta forma, se o resultado não for alcançado no tempo previsto, surgirá para o consumidor o direito à reparação do dano.

## **Criação e armazenamento da documentação ortodôntica:**

Em vista da impossibilidade de se armazenar toda a documentação

ortodôntica, o Ortodontista poderá devolver a pasta contendo os exames radiográficos, fotografias, análises cefalométricas, modelos, etc, ou seja, todos os exames complementares pagos pelo paciente. Este também tem direito a uma cópia dos demais documentos que foram gerados durante o tratamento.

Isso mediante assinatura do paciente ou responsável no prontuário, confirmando a data de entrega dos documentos discriminados.

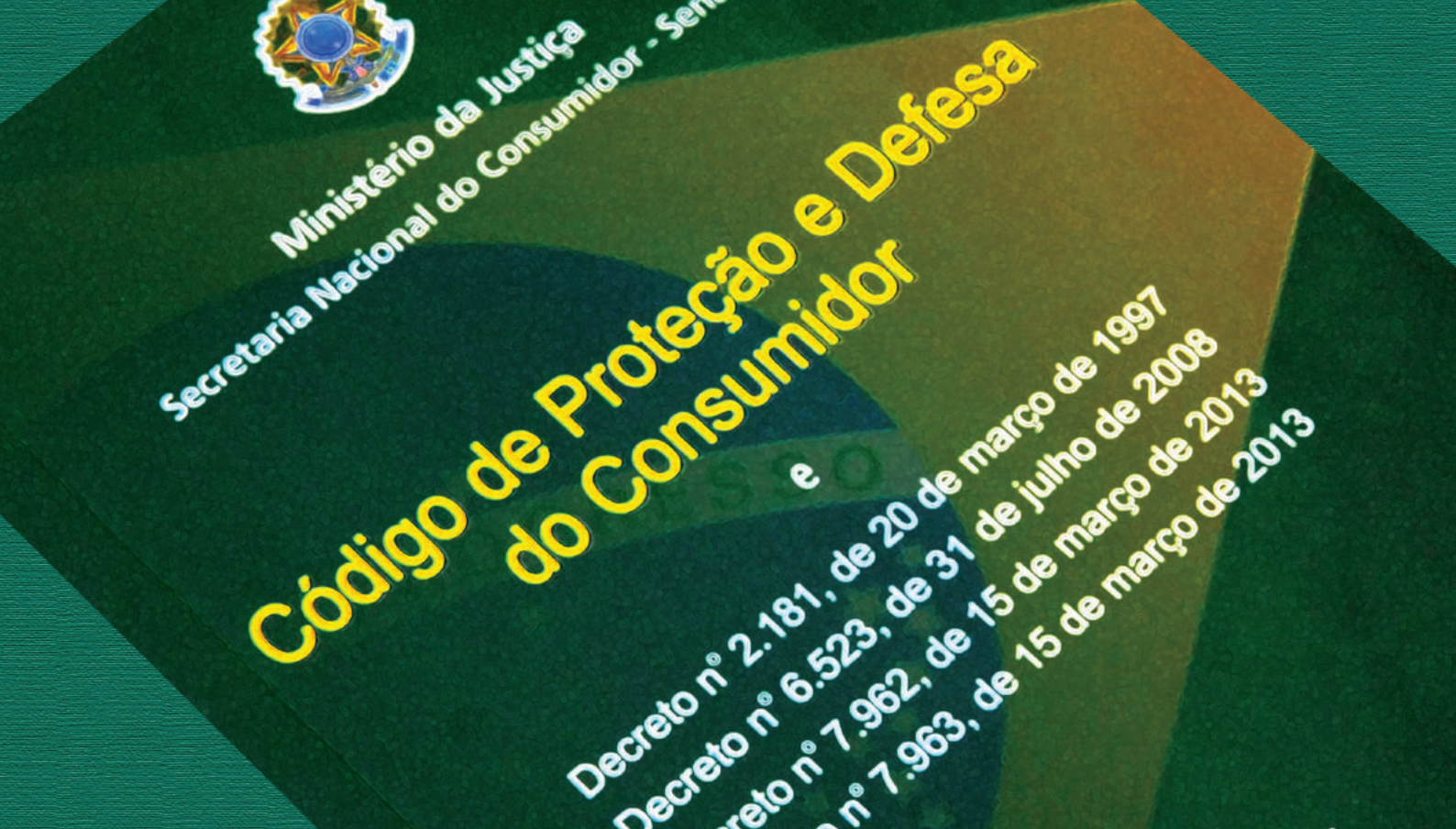
É sugerido que o profissional armazene por tempo indeterminado as imagens digitais dos exames complementares e os documentos originais criados por ele, como o contrato, a ficha clínica e de anamnese, ficha de controle de higiene e colaboração, ficha de pagamento, etc.

O prazo seguro de armazenamento deste material não pode ser estipulado, haja vista que o Código de Defesa do Consumidor prevê em seu Art. 27: *Prescreve em cinco anos a pretensão à reparação pelos danos causados por fato do produto ou do serviço prevista na Seção II deste Capítulo, iniciando-se a contagem do prazo a partir do conhecimento do dano e de sua autoria.*

Desta forma, recomenda-se que o profissional guarde os arquivos digitais por tempo indeterminado, assim como os demais documentos originais em papel.

Ressalte-se que o Ortodontista pode se utilizar de um prontuário totalmente digital, desde que os dados





armazenados possam ser periciados futuramente para confirmação da autenticidade da informação, ou seja, é importante comprovar que as anotações no prontuário não foram alteradas posteriormente.

Não há necessidade de certificado digital, pois o próprio profissional cria e armazena as informações, mantendo a segurança dos dados.

No curso de uma eventual ação judicial, o paciente poderá contestar o conteúdo dos documentos, ou seja, se cada informação da ficha de acompanhamento clínico foi realmente digitada na data expressa e se não sofreu qualquer alteração após a referida data. Significa dizer que os atos registrados pelo profissional são considerados verdadeiros até que se prove o contrário, o que é feito através de perícia da documentação.

Nesse caso, o técnico em informática que atua como perito do Juízo poderá atestar a autenticidade da documentação.

Em relação aos documentos em papel, o perito também tem condições de detectar a falsificação das informações escritas através da análise da absorção da tinta pelo papel.

Desta forma, importa destacar a necessidade de extremo cuidado com a documentação ortodôntica, notadamente quanto à ficha de registro dos atendimentos.

Se houver questionamento futuro sobre os resultados do tratamento em uma eventual ação judicial, será necessário juntar todas as provas possíveis aos autos do processo. Nesse caso é importante ressaltar que o ônus da prova é, em regra, do Ortodontista.

Neste prisma, ressalte-se que os documentos que comprovam os fatos ocorridos durante o tratamento ortodôntico podem ser inclusive, filmagens digitais dos atendimentos e de câmeras de segurança, gravações de áudio no ambiente do consultório e de ligações telefônicas

para o consultório, fotografias realizadas durante o tratamento, até mesmo postagens em redes sociais, e-mails, etc.

#### **Abandono do tratamento e da documentação:**

Quando os pacientes abandonam o tratamento ou após o término não levam a documentação, devemos ter certos cuidados.

O ideal é ter previsão contratual no sentido de que diante de tal situação a documentação ficará arquivada por um determinado período de tempo e após este, será destruída, restando apenas as imagens digitais armazenadas.

A despeito desta cláusula contratual, o Ortodontista deve tentar contactar o paciente ou responsável antes de destruir a documentação e arquivar a prova do contato (e-mail, telefonema, WhatsApp, sms, telegrama ou qualquer outro meio).

por José Augusto Mendes Miguel - Diretor Científico da ABOR

## **Resultados de expansão rápida da maxila não cirúrgica com estabilidade aceitável em jovens adultos**

Autores: Sung-Hwan Choia; Kyung-Keun Shib; Jung-Yul Chac; Young-Chel Parkd; Kee-Joon Lee

*Publicado na Angle Orthodontist, 2016; 86, No 5, (713-720)*

A expansão rápida da maxila (ERM) é comumente usada para corrigir deficiências transversas da maxila que são acompanhadas de mordidas cruzadas uni ou bilaterais, ou em uma alternativa conservadora não extracionista para aumentar o perímetro do arco e aliviar o apinhamento em crianças e adolescentes. Contudo, a expansão maxilar ortopédica convencional usando ERM convencional não cirúrgica em adultos tem sido considerada impossível ou raramente bem sucedida, porque a sutura palatina mediana e suas articulações adjacentes iniciam sua fusão na época tardia da adolescência e tornam-se mais rígidas com o passar do tempo. Efeitos colaterais e limitações em potencial da ERM em adultos foram relatados tais como: a falha com limitada expansão esquelética, instabilidade dos resultados, dor e edema tecidual, inclinação vestibular da coroa, recessão gengival, reabsorção radicular e ulcerações.

A ERM assistida cirurgicamente (ERMAC) tem sido frequentemente utilizada para superar as limitações mencionadas anteriormente através do rompimento das suturas fechadas as quais resistem às forças de expansão em adultos. Contudo, os pacientes tendem a ser relutantes em ser submetidos a procedimentos cirúrgicos, e a

demanda por tratamento não cirúrgico tem sido crescente. Além disso, a cirurgia tem um custo elevado e requer hospitalização com pós-operatório desconfortável, e também pode ser uma complicação para pacientes com constrição maxilar combinada a discrepâncias anteroposteriores severas, porque nesses casos, inevitavelmente, serão necessárias duas fases cirúrgicas.

Recentemente foi relatada uma bem-sucedida expansão esquelética da maxila com ERM utilizando mini-implantes como uma ancoragem dentária/óssea (ERM ancorado em mini-impante [ERMAM]), e é baseada em achados prévios de que a real obliteração da sutura em radiografias não está relacionada com a idade cronológica.

Até agora, os estudos sobre a expansão maxilar focaram, em sua maioria, os efeitos em adolescentes. Para determinar a validade da ancoragem esquelética, a estabilidade e a eficiência clínica após a expansão em adultos precisam ser avaliadas.

### **Objetivo**

Avaliar a estabilidade da expansão rápida da maxila não cirúrgica auxiliada por mini-implantes (ERMAM) em adultos jovens com uma deficiência transversa da maxila.

### **Material e Métodos**

De um total de 69 pacientes adultos que foram submetidos ao ERMAM seguido de tratamento ortodôntico utilizando aparelho de arco reto, 20 pacientes (idade média  $20,9 \pm 2,9$  anos) obtiveram dados de acompanhamento após a remoção do aparelho (média,  $30,2 \pm 13,2$  meses). Radiografias cefalométricas

pósterio-antérieures e modelos de estudo foram obtidos no exame inicial (T0), imediatamente após a ERMAM (T1), imediatamente após a remoção do aparelho (T2), e no acompanhamento pós-tratamento (T3).

### **Resultados**

A separação da sutura foi observada em 86,96% dos pacientes (60/69). Um aumento da largura maxilar (1,92mm) representou 43,34% da expansão total considerando-se a distância inter-molar em T2 (4,43 mm;  $P < .001$ ). As alterações pós-tratamento ( $n=20$ ) foram de -0,07mm e -0,42mm para o espaço da sutura e distância inter-molar respectivamente durante a contenção. As mudanças de altura da coroa clínica nos caninos superiores, primeiros pré-molares e primeiros molares não foram significativas em cada momento de avaliação.

### **Conclusões**

ERMAM não cirúrgica pode ser uma modalidade de tratamento clinicamente aceitável para adultos jovens com uma deficiência maxilar no sentido transversal.

**Será que dentes posteriores podem sofrer translação vestibular e que osso vestibular será formado em resposta a esse movimento dentário?**

Autores: Chad J. Capps; Phillip M. Campbell; Byron Benson; Peter H. Buschang

Baylor College of Dentistry, Departamento de Ortodontia, Texas, EUA



Em casos de discrepância dentária negativa o tratamento ortodôntico pode utilizar o recurso de extrações dentárias ou expansão dos arcos dentários. No entanto, os tratamentos por expansão dentária tem se tornado mais comuns nos dias atuais, apesar da pouca informação sobre o tipo de movimento dentário que ocorre nestas situações e seus efeitos sobre o osso alveolar. O objetivo deste estudo foi produzir movimento vestibular de corpo em premolares superiores e avaliar a formação óssea na superfície vestibular destes dentes através de tomografias computadorizadas. Com este fim, selecionou-se pacientes que seriam submetidos a extrações de primeiros premolares ( $n=11$ ), um lado foi utilizado como controle e o outro lado foi submetido a vestibularização com um mecanismo de cantilever construído especificamente para este estudo. A liberação de forças era leve (50g) e contínua e passava pelo centro de

resistência do premolar, na intenção de obter um movimento de corpo no sentido vestibular.

A reativação de forças era realizada a cada 3 semanas e o período de acompanhamento foi de 12 semanas no total. Tomografias computadorizadas, com voxels de 0,076mm, foram obtidas antes e após a movimentação do premolar. A quantidade de inclinação do dente foi avaliada pelo ângulo formado entre o premolar controle e o vestibularizado.

A espessura óssea vestibular foi medida antes e após o período de estudo (Figura 2), assim como a distância da borda alveolar à junção amelo-cementária. Os resultados demonstraram uma inclinação de  $2,2^\circ$  variando de  $1,0^\circ$  a  $5,4^\circ$ . A espessura óssea reduziu significativamente nos premolares vestibulares e ficou inalterado nos dentes controle. Esta redução foi maior (0,63mm) na região mais próxima da junção amelo-cementária. No entanto, nas superposições tridimensionais observou-se aposição óssea na região vestibular dos dentes experimentais,


variando de 0,46 a 0,51mm. Isso demonstra que é possível produzir movimento vestibular de corpo e apesar de haver formação de osso vestibular durante este movimento, ocorreu um aumento da distância da junção amelo-cementária à crista óssea alveolar, sugerindo limitações ao movimento lateral de premolares superiores. Apesar deste estudo clínico prospectivo trazer um novo olhar sobre a remodelação óssea nas expansões dentárias, alguns pontos devem ser observados e discutidos. Ele foi realizado apenas em dentes superiores e é conhecido que os premolares inferiores são mais propensos à recessões ósseas e gengivais. As tomografias computadorizadas possuem limitações na avaliação de espessura óssea, havendo perda de imagem em ossos muito delgados. No entanto, os resultados demonstram que para esta amostra, apesar de pequena, as expansões dentárias não são ilimitadas na região de premolares, mesmo com movimento realizado de forma controlada, com forças leves e contínuas.

## NEW Bracket Features

# Empower<sup>®</sup>

Clear Self Ligating

### Dual Activation System



## hiplus<sup>®</sup>

PRODUTOS ORTODÔNTICOS

Central: 0800 771 60 10 | [www.hiplus.com.br](http://www.hiplus.com.br)  
[contato@hiplus.com.br](mailto:contato@hiplus.com.br) | SP - Tel. (19) 3213.1270



Representante autorizado



# 11<sup>o</sup> CONGRESSO INTERNACIONAL ABOR



11 a 14 | OUTUBRO | 2017

BELEM · PA

Arte: David Normando - Foto: Everaldo Nascimento

Promoção:



**ABOR**  
ASSOCIAÇÃO BRASILEIRA DE  
ORTODONTIA E ORTOPEDIA FACIAL

Realização



**ABOR·PA**  
ASSOCIAÇÃO BRASILEIRA DE  
ORTODONTIA E ORTOPEDIA FACIAL

Apoio



**CD  
BBO**  
Colégio de Especialistas do  
Brasil Brasileiro de Ortodontia  
e Ortopedia Facial

Patrocinadores Diamante:

 **SMART SOLUTIONS**

**iD-Logical**  
Produtos Ortodônticos

**INSCRIÇÕES: [www.abor.org.br/congresso 2017](http://www.abor.org.br/congresso2017)**



## CURSOS



**Carlos Flores-Mir**

Uso dos propulsores fixos para tratamento da Classe II.



**Carlo Marassi**

Dicas para facilitar e melhorar a finalização ortodôntica!



**Jorge Faber**

Pós verdades ortodônticas dos 8 aos 80.



**José Augusto Miguel**

Novos recursos para ampliar os limites da compensação ortodôntica.



**Kevin O'Brien**

Na terra da incerteza, o vendedor é rei?



**Leopoldino Capelloza**

A ortodontia, o tempo e a alquimia.



**Marco Rosa**

O tratamento interdisciplinar: da dentição mista ao paciente idoso.



Data do curso: 11-10-2017

Ao realizar a inscrição até 31 de março, os sócios da ABOR receberão, gratuitamente, o curso do Prof. Marco Rosa. Aos não sócios, o desconto será de 50% até esta data.



**Marcos Janson**

Ortodontia de resultados: a arte da escolha.



**Mario Polo**

Correção ortodôntica e estética facial.



**Nelson Mucha**

Sorrisos - detalhes essenciais.



**Rodrigo Viecilli**

Controvérsias em biomecânica: salvando a ciência da técnica e do marketing.



**Weber Ursi**

Ortodontia: ontem, hoje e amanhã.



## SIMPÓSIO

**Sorriso gengival: o que a ortodontia tem para hoje**

Coordenador: Sávio Prado (ABOR-PA)



**Flavia Artese**

Abordagem ortodôntica envolvendo controle de crescimento e movimento dentário.



**Mario Polo**

O uso estético da toxina onobotulínica para sorriso gengival e assimétricos.



**Mayra Seixas**

O checklist do sorriso gengival e a leitura sistemática do problema.



**Antonio Carlos Ruellas**

Algumas situações de desafios na mecânica ortodôntica.



**Márcio Almeida**

Biomecânica simplificada no tratamento de casos complexos.



**Renato Martins**

Estratégias clínicas e biológicas para a aceleração do tratamento ortodôntico.

## SIMPÓSIO

**Biomecânica do movimento ortodôntico**

Coordenador: Sávio Prado (ABOR-PA)

## MINICURSOS



**Adilson Ramos**

A movimentação ortodôntica em área de osso atrófico.



**Alexandre Moro**

Ortodontia lingual x alinhadores removíveis: quando utilizar.



**Carlos Câmara**

Viva a ortodontia: informações cotidianas de uma ortodontia contemporânea.



**Carlos Tavares**

Vinte anos de ancoragem esquelética.



**Daniela Garib**

Oito dicas clínicas para degustar em 80 minutos.



**Ertty Silva**

Ampliando os limites da ortodontia.



**Flávio Cotrim-Ferreira**

Sete armadilhas do tratamento ortodôntico.



**Guilherme Almeida**

Como ser eficaz no tratamento compensatório da classe II.



**Guilherme Janson**

Estabilidade das correções das máis oclusões verticais, anteroposteriores e intra-arcos.



**Henrique Villela**

Utilização do sistema de aparelhos autoligáveis nos tratamentos interceptativos.



**Jonas Capelli**

Estratégias no diagnóstico e tratamento de dentes incluídos.



**José Valladares**

Aceleração da movimentação ortodôntica após a cirurgia ortognática: uma janela de oportunidade?



**Júlio Gurgel**

Opções de tratamento para a discrepância transversal maxilar no adulto.



**Laurindo Furquim**

Movimentação ortodôntica em dentes decíduos, transplantados ou traumatizados.



**Leandro Marques**

Roller bráquete x autoligados: evidências preliminares.



**Liliana Maltagliati**

A mecânica ortodôntica sob a perspectiva do sistema autoligado - o que de fato funciona?



**Marco Almeida**

Quarenta anos de ortodontia.



**Matheus Python**

É possível exercer uma ortodontia de qualidade aplicando medidas sustentáveis?



**Paulo Conti**

Deslocamento do disco articular durante o tratamento ortodôntico. E agora?



**Roberto Brandão**

Estética e oclusão - o grande encontro.



**Sílvia Reis**

Na era dos *selfies*: é possível ter ortodontistas e pacientes felizes?



**Telma Martins**

Contenção e recidiva: problemas e soluções.

## ATIVIDADE PARALELA - SIMPÓSIOS ABOL



**SIMPÓSIO:** Quais bráquetes são mais eficientes na ortodontia lingual: os tradicionais ou os autoligados?

Coordenador: Marcelo Marigo



**Carla Melleiro Gimenez**

O tratamento interdiciplinar da dentição mista ao paciente idoso.



**Luís Fernando Eto**

Tipos de bráquetes em ortodontia lingual: o melhor braquete lingual é...



**Rita Baratela Thurler**

DATs e bráquete lingual prototipado:



**Guaracy Fonseca**

Tecnologia a favor da ortodontia lingual: panorama atual.



**SIMPÓSIO:** O Arco reto tem sido a melhor opção para a técnica lingual?

Coordenador: Rodrigo Prata Rocha



**Marcos Prieto**

*Insights* que tornam o arco reto lingual tão fácil quanto o vestibular.



**Silvana Kairalla**

Casos clínicos tratados com arco em forma de *mushroom* e *straight wire*, vantagens e desvantagens.



**Lucilene Calliare**

Arco contínuo anterior: como facilitar seu tratamento.



## CONFERÊNCIAS



**Ana Conti**  
Parâmetros de sucesso para o tratamento da Classe II: uma visão não-ortodôntica.



**André Machado**  
ABOR - BA  
Estética e planejamento digital do sorriso.



**Benedito Viana Freitas**  
ABOR - MA  
Correção de má oclusões complexas com a técnica Multiloop Edgewise Archwire (MEAW).



**Bruno Furquim**  
A interface entre a ortodontia e a DTM.



**Carlos Flores-Mir**  
Aplicação clínica de resultados estatisticamente significativos.



**Carlos Câmara**  
Fotografia clínica.



**Carlo Marassi**  
Apresentação audiovisual.



**Cauby Júnior**  
Exames de imagem podem ajudar os ortodontistas no diagnóstico e tratamento da apneia do sono?



**Deise Cunha**  
ABOR - ES  
Autotransplante dentário: tratamento de excelência.



**Daltro Ritter**  
ABOR - SC  
Diagnóstico e tratamento de deformidades craniofaciais complexas.



**Dauro Oliveira**  
Desafios, oportunidades, soluções práticas e objetivas nos tratamentos ortodônticos.



**Enio Tonani Mazzieiro**  
ABOR - MG  
A linha média e os seus desafios no diagnóstico e no planejamento ortodôntico.



**Fábio Santana**  
ABOR - CO  
A ortodontia na reabilitação estética do sorriso. Uma atitude multidisciplinar.



**Felipe Carvalho**  
SBO  
Ortodontia: convencional ou contemporânea?



**Fernanda Angelieri**  
Protração e expansão rápida da maxila: existe prognóstico de sucesso?



**Flávio Calçada**  
Ortodontia e DTM: o que devemos saber e o que podemos fazer.



**Geórgia Thi Lau**  
ABOR - PI  
Distração osteogênica na prática ortodôntica.



**Gerson Ribeiro**  
O planejamento digital na busca por sorrisos mais agradáveis.



**Gilberto Queiroz**  
Controle do atrito na mecânica ortodôntica de deslizamento.



**Gladys Dominguez**  
ABOR - SP  
Monitoramento da função da ATM em pacientes Classe II.



**Graziane Pereira**  
ABOR - PA  
Ortodontia lingual customizada: do simples ao complexo.



**Flávio Ferrari**  
Tratamento do apinhamento na dentadura mista com expansão rápida da maxila ou com extração seriada.



**Haiane Cavalcante**  
ABOR - RN  
Desafios da má oclusão: equilíbrio postural e ATM.



**Ildeu Andrade**  
Estratégias clínicas e biológicas para a aceleração do tratamento ortodôntico.



**João Milki Neto**  
O que o ortodontista precisa saber sobre o tratamento orto-cirúrgico pelo benefício antecipado.



**Jorge Faber**  
Redação científica.



**José Rino Neto**  
GRUPO Bras. de Professores  
Planejamentos cirúrgicos.



**Luciane Menezes**  
SOGAOR  
Alinhadores ortodônticos: um caminho sem volta.



**Lilian Martins**  
ABOR - DF  
Ortodontia digital.



**Lincoln Nojima**  
BBO  
Fechamento de espaços. Quais as possíveis abordagens?



**Luiz Guilherme Maia**  
ABOR - SE  
Estratégia de tratamento ortodôntico, o paciente pode interferir?



**Marcos Janson**  
Motivação e sucesso: como ser a melhor versão de você mesmo.



**Maria Carolina**  
Bandeira Macena  
ABOR - PB  
Tratamento da Classe II através da mecânica seccional da terapia bioprogressiva de Ricketts.



**Maurício Araújo**  
Tratamento ortodôntico em pacientes com doença periodontal.



**Maurício Sakima**  
Orto-pério: como viabilizar o tratamento.



**Marcelo Freire**  
ABOR - CE  
Ortodontia e cirurgia ortognática: mais que uma inter-relação, uma necessidade



**Omar Ayub**  
ABOR - MS  
Perda de molar inferior. O que fazer?



**Orlando Tanaka**  
Movimentação de canino retido, retido ou impactado. Revisão sistemática e/ou a opinião de expert?



**Ricardo Moresca**  
APRO  
Tratamento da classe II: o que a face nos tem a dizer?



**Romero Souto**  
ABOR - PE  
Workflow do planejamento virtual para casos ortodônticos e cirúrgicos.



**Sabrina Gama**  
ABOR - AL  
Aplicações do laser em ortodontia.




**Vilmar Lima**  
ABOR - AP  
Abordagem facilitadora da psicologia na clínica da ortodontia preventiva.

## CONFERÊNCIAS EXPOSITORES



**Alécia Louzada**  
(OrthoMundi)  
Dor orofacial e DTM - causas e formas de tratamento associadas à ortodontia.



**Bruno Gribel**  
(Compass)  
Preparo ortodôntico para reabilitação estética com alinhadores.



**Daniel Tocolini**  
(Eurodonto)  
Como controlar a biomecânica nos aparelhos autoligados para o sucesso clínico.



**Marco Schroeder**  
(Smart Solutions)  
Alinhadores estéticos: uma realidade viável.



**Rowan Vilar**  
(Smart Solutions)  
Modelos digitais, setup virtual e alinhadores.



**invisalign® Day**  
Dia 14 de outubro - das 9h às 16h



**MENSAGEM DO PRESIDENTE - Prof. Dr. David Normando**

"Belém é a cidade mais incrível que você ainda não pensou em visitar". Ricardo Freire, autor do livro 100 dicas para viajar melhor.

A epígrafe já é um convite. Eu a uso porque sei que a maioria dos nossos colegas não conhecem a Amazônia e os que já a conhecem não hesitam em retornar. Para nós, ortodontistas, eis uma excelente oportunidade.

Com a típica hospitalidade Paraense, será um prazer incomensurável recebê-los em Belém para participar do 11º Congresso Internacional da Associação Brasileira de Ortodontia e Ortopedia Facial, a nossa querida ABOR!

Em plena Amazônia, além da rica fauna e flora, Belém é considerada uma cidade de cheiros e sabores. Algo que não conseguimos descrever em texto de papel, só sentindo mesmo. Recentemente, Belém recebeu da UNESCO o título de "Cidade criativa da Gastronomia" pela originalidade da sua cozinha. Terra do Açaí, Cupuaçu, Phebo, Cerpinha, Ver-o-Peso, Carimbó e Cairu- o melhor sorvete do Brasil (Tripadvisor), a região é um caldeirão tri-híbrido de origem indígena, africana e europeia. Bem Brasil.

Com uma grade científica com mais de 100 renomados palestrantes do Brasil, Canadá, Estados Unidos, Porto Rico e Reino Unido, o 11º Congresso Internacional da ABOR ocorrerá de 11 a 14 de outubro de 2017, logo após as festividades do Círio de Nossa Sra. de Nazaré. A oportunidade é única para juntar a ciência ao fervor espiritual que exala do interior da Amazônia.

Sejam bem-vindos!

**CERIMÔNIA DE ABERTURA**

Teatro da Paz

Data: 11 de outubro às 19:30


Apoio: SECULT - Governo do Estado do Pará



**JANTAR OFICIAL DO CONGRESSO**

Estação das Docas

Data: 12 de outubro às 20:30



**HAPPY HOUR**

Hangar 1 Salão de Expositores

Data: 12 e 13 de outubro das 17:30 às 18:30



**INSCRIÇÕES: [www.abor.org.br/congresso-2017](http://www.abor.org.br/congresso-2017)**

	Até o dia 28 de abril	De 29 de abril a 31 de julho	De 01 de agosto a 29 de setembro	Após o dia 29 de setembro
Sócios ABOR/ALADO	R\$ 590,00	R\$ 700,00	R\$ 770,00	R\$ 850,00
Não sócios ABOR/ALADO	R\$ 790,00	R\$ 900,00	R\$ 990,00	R\$ 1.080,00
Pós-graduandos em Ortodontia	R\$ 590,00	R\$ 700,00	R\$ 770,00	R\$ 850,00
Acadêmicos de Odontologia	R\$ 550,00	R\$ 630,00	R\$ 690,00	R\$ 770,00
Curso Marco Rosa	R\$ 120,00**	R\$ 140,00	R\$ 160,00	R\$ 180,00
Formas de pagamento	Até 6 x no cartão Boleto à vista	Até 4 x no cartão Boleto à vista	Até 2 x no cartão Boleto à vista	Cartão à vista

\* Para todas as categorias (exceto não sócios) é necessário a comprovação por documento;



**\*\* Ao realizar a inscrição até 31 de março, os sócios da ABOR receberão, gratuitamente, o curso do Prof. Marco Rosa. Aos não sócios, o desconto será de 50% até esta data.**

Patrocinadores Ouro:



Patrocinadores Prata:

Apoio:

VER-O-PESO: entre os 10 melhores mercados de rua do mundo

ESTÁÇÃO DAS DOCAS

"Cidade criativa da Gastronomia" (UNESCO, 2015)

CÍRIO DE NAZARÉ



# 20 anos de fundação da ABOR-CE

A ABOR-CE comemorou no dia 26 de junho seus 20 anos de fundação e como parte das celebrações organizou curso com diversos palestrantes que contou com grande participação dos seus sócios.

Além das atividades científicas a ABOR-CE tem trabalhado em parceria com o CRO-CE com o objetivo de estreitar os laços de cooperação para proporcionar o fortalecimento da Ortodontia no estado.

## Reunião com a presidente da ABOR-CE

Em reunião realizada no dia 14 de setembro de 2016, o presidente do Conselho Regional de Odontologia do Ceará, Dr. Eliardo Silveira Santos, recebeu a presidente da Associação Brasileira de Ortodontia e Ortopedia Facial (ABOR-CE), Dra. Nadja Gurgel, para tratarem de questões relevantes sobre a Ortodontia Brasileira, onde se pautou a possibilidade da criação de uma Câmara Técnica direcionada exclusivamente para a Ortodontia, matéria que será discutida na próxima reunião da Plenária do CRO-CE.

A Dra. Nadja Gurgel, na condição de presidente da ABOR-CE, veio manifestar todo o seu apoio a este conselho.

Também estiveram presentes na reunião o Conselheiro Joaquim Pimentel e o Presidente da Comissão de Convênios e Credenciamentos, Benício Mesquita.



**Fotos 1 a 3:** Dra. Nadja Gurgel com os palestrantes participantes das comemorações dos 20 anos da ABOR-CE



Dr. Eliardo Silveira Santos, Dra. Nadja Gurgel, Dr. Joaquim Pimentel e Dr. Benício Mesquita.





O Smart Aligner® é uma sequência de alinhadores estéticos, quase invisíveis, feitos sob medida para cada paciente. Os alinhadores reposicionam os dentes gradualmente para alcançar o sorriso desejado.

O Smart Aligner® é indicado para casos de pequenas correções dentárias, sendo muito utilizado para pessoas que falam em público e vivem em exposição constante, por ser um aparelho altamente estético.

#### Benefícios ao utilizar o Smart Aligner®

- » Gengivas mais saudáveis
- » Fácil de limpar
- » Uma opção estética e confortável
- » Aparelho transparente
- » Removível
- » Menor tempo de consulta, comparado aos aparelhos tradicionais
- » Previsibilidade do tratamento mesmo antes do início
- » Não utiliza fios ou metais que irritam a sua boca

#### Benefícios ao utilizar o Smart Aligner®

- » Até 6 alinhadores
- » Até 12 alinhadores
- » Até 24 alinhadores

Panorâmica Cefalométrica  
de Perfil



Tomografia Computadorizada  
Cone Beam



OU

Protocolo Fotográfico



Modelo Digital



Setup virtual



Smart Aligner®





# Associação Brasileira de Ortodontia de Pernambuco promoveu campanha de prevenção à saúde bucal

Ação aconteceu no Dia Nacional do Cirurgião-Dentista, 25 de outubro

A Associação Brasileira de Ortodontia de Pernambuco (ABOR) em parceria com a Associação Brasileira de Odontologia de Pernambuco (ABO-PE) e o Conselho Regional de Odontologia de Pernambuco (CRO-PE) promoveram uma ação de prevenção à saúde bucal, no dia 25 de outubro, data em que se comemora o Dia Nacional do Cirurgião-Dentista. O encontro aconteceu na Praça da Jaqueira, na cidade do Recife.

O objetivo da campanha foi esclarecer a população sobre os

principais problemas que um tratamento ortodôntico mal realizado pode acarretar ao paciente, como: inflamações nas gengivas, cáries dentárias, perda do elemento dental, dores de cabeça dentre outros. Cerca de 20 profissionais estavam envolvidos na ação.

Com o tema “Ortodontia é com quem entende, procure um profissional qualificado”, a ação contou com cirurgiões-dentistas especialistas em aparelhos ortodônticos que deram orientações ao público quanto ao tra-

tamento ortodôntico, tipos de aparelhos, cuidados com higienização, na escolha do profissional adequado e explicaram sobre os riscos à saúde de uma ortodontia mal conduzida.

A ação teve um caráter educativo. Foram distribuídos material didático e produtos de higiene bucal. Os ortodontistas alertaram para a conscientização das pessoas. “O profissional mais indicado para exercer o tratamento ortodôntico é o especialista em ortodontia e o paciente deve estar atento a isso”.



**Foto 1:** Público participou ativamente da campanha. **Foto 2:** Campanha despertou grande interesse da população. **Foto 3:** Dra. Aline Waked presidente ABOR-PE ao lado do Presidente da ABO-PE Dr. Alexandre Rizuto e do Presidente do CRO-PE Dr. Alfredo Gaspar. **Foto 4:** Equipe reunida.

# Encontro de Ortodontia da ABOR-SE

No dia 03 de junho de 2016, houve um marcante Encontro de Ortodontia no estado de Sergipe no Hotel Celi, Orla de Atalaia, promovido pela ABOR-SE com a presença do Prof. Dr. Renato Almeida (Doutor em Ortodontia pela USP/Bauru; Professor Senior USP/Bauru; Prof. Titular do Mestrado Acadêmico em Ortodontia-UNOPAR) o qual proferiu palestra sobre o tema Ortodontia Preventiva e Interceptora: Mito ou Realidade". Após palestra, recebeu uma homenagem pelos serviços prestados na Ortodontia Nacional por meio de uma medalha "Comenda Dr. Manuel Tenório" este último "in memoriam" foi um dos pioneiros da História da Ortodontia em Sergipe e o primeiro presidente da ABOR-SE. Logo a tarde, tivemos a presença como palestrante o Prof. Dr. José Augusto Mendes Miguel (Especialista em Ortodontia UERJ, Mestre em Odontopediatria UERJ, Doutor em Odontologia UFRJ, Prof. Associado de Ortodontia UERJ, Coordenador de Mestrado em Ortodontia, Diretor Científico da ABOR Nacional) que proferiu excelente palestra sobre o tema "Alternativas de Tratamento para o paciente Classe III". À noite foi realizada uma confraternização social com a diretoria, palestrantes e sócios da ABOR-SE. Após a realização deste evento, houve uma maior visibilidade da ABOR-SE, trazendo mais 10 novos sócios mediante aprovação da diretoria seguindo as diretrizes já estabelecidas para o ingresso de novos sócios.

Nos dias 21 e 22 de outubro passado, no auditório do Hotel Mercure, na orla de Atalaia aconteceu a X Jornada de Ortodontia da ABOR-SE. O Prof. Dr. Guilherme Janson (USP-Bauru) - Pesquisador internacionalmente

reconhecido, pela primeira vez em Aracaju, na ocasião proferiu palestra e lançou o livro: "Tratamento e Estabilidade da Mordida Aberta". Prof. Titular USP/Bauru; Diplomado BBO; Pós-Doutorado Toronto-Canadá. A Profa. Dra. Flávia Artese (UERJ) - proferiu palestra com o tema "Estabelecendo os limites para o tratamento da Classe II" - Presidente da ABOR nacional - Profa. da UERJ - Diretora do BBO e Prof. Cristiano Ferreira (Clínico Especialista ABO-Alagoas). Conferencistas locais também abrilhantaram o evento como os profissionais de Sergipe: Dr. Alisson de Castro, Dr. Henrique Feitosa, Dr. Gustavo Tirado e Dr. Lúcio Maia; todos sócios da ABOR-SE.

O evento foi mais uma atividade de passagem dos 15 anos de fundação da ABOR-SE, que desde 2001 tem lutado pela valorização do exercício da Ortodontia. Houve uma marcante participação dos associados, da diretoria empenhada, profissionais ortodontistas não sócios e pós-graduandos de diversas escolas de ensino de cursos de Especialização do Estado de Sergipe. Com o apoio dos patrocinadores, facilitou bastante a concretização do evento, fortalecendo mais ainda a associação, mostrando à comunidade odontológica a importância de se associar bem como desenvolver um trabalho com ética e respeito às normas e condutas em prol da especialidade.

Tivemos uma parte socialmente ativa que culminou com eventos como o coquetel do lançamento do livro do Prof. Dr. Guilherme Janson pela Editora Dental Press, além de festa noturna alusiva ao dia do cirurgião-dentista promovido pelo CRO-SE, com city tour e jantares em restaurantes locais.

## **Ação Global 2016: solidariedade e bem-estar em dia dedicado à comunidade**

Um sábado marcado pela solidariedade e a busca do bem-estar das pessoas. Assim foi mais uma Ação Global, uma realização do Serviço Social da Indústria (SESI) e a Rede Globo que conta com uma rede de parceiros que contabilizam dezenas de serviços e a participação de centenas de voluntários. A 23ª edição do evento aconteceu na Escola Roberto Simonsen, no bairro 18 do Forte, em Aracaju-SE, no dia 21 de maio de 2016. Foram realizados 78.438 atendimentos para um número de 26.146 pessoas que compareceram e puderam ter um dia cheio de esperança e comodidade.

A saúde também foi um dos serviços oferecidos sendo um ponto muito cobijado na Ação Global. Diversas especialidades médicas e odontológicas, além de exames realizados e o aprendizado da higiene dentária fizeram o dia valer a pena para milhares de pessoas que tem dificuldade ao acesso à esses serviços no cotidiano.

Houve também a indicação de locais para tratamento odontológico e mais especificamente ortodôntico nas escolas que ministram cursos de aperfeiçoamento e especialização na cidade de Aracaju-SE. Este evento social anual com a parceria da ABOR-SE sempre consistiu em um sucesso já que agrada bastante a população mais carente. Além de objetivar elucidar questionamentos a respeito do tratamento; avaliou-se a presença de máis oclusões por meio de um questionário; houve a entrega de brindes como gibis, escovas e pastas de dentes; além de indicação de tratamento ortodôntico direcionado.





Diretoria ABOR-SE, marcando presença na organização dos 15 anos ABOR-SE com a X Jornada Científica de Ortodontia 1b) e 1c) Profa Dra Flavia Artese (Presidente ABOR Nac) e Profa Dra Karina Cruz (Presidente ABOR SE) e Prof. Dr. Guilherme Janson (USP-Bauru) nos 15 anos ABOR SE.



Sócios ABOR-SE, pós graduandos e profissionais, marcando presença nos 15 anos ABOR-SE na palestra da Presidente ABOR Nac Profa Dra Flavia Artese.



Sócios ABOR-SE e Pós Graduandos no lançamento do livro "Tratamento e Estabilidade da Mordida Aberta" do Prof. Dr. Guilherme Janson.



Entrega do certificado à palestrante Prof. Dr. Flavia Artese (Presidente ABOR Nacional); 1b) Diretora Social (Karla Carvalho) e Secretária Geral (Jucileide Santos) ao lado das presidentes nacional e regional; 1c) Pós graduandos com a Presidente ABOR-SE; 1d) Tesoureiro (Gustavo Tirado); Diretora Social (Karla Carvalho); Presidente ABOR-Nac (Flavia Artese); Presidente ABOR-SE (Karina Cruz); Prof. Titular USP/Bauru (Guilherme Janson) e Diretor Presidente CDBBO (Alexandre Franco).



Pós graduandos marcando presença na palestra Prof. Dr. Guilherme Janson sobre Mordida Aberta - Tratamento e Estabilidade.





Matthew,  
paciente Invisalign  
número 4 milhões.

## A **Revolução do Novo Sorriso** continua...

Estamos orgulhosos em anunciar o **Latin America Aligner Institute** que oferecerá um excelente ambiente de aprendizado para compartilhar conhecimento com colegas e especialistas reconhecidos pela indústria.

### Seja um **Invisalign Doctor** !

#### FOUNDATION COURSE FOR INVISALIGN (FCI)

Dirigido especialistas em ortodontia não certificados (ou dentistas certificados sem experiência nessa técnica). O certificado oficial para trabalhar com o sistema Invisalign é obtido no primeiro módulo.

#### ADVANCED MASTER OF INVISALIGN (AMI)

Dirigido a especialistas em ortodontia com experiência que queiram tratar qualquer tipo de más oclusões com Invisalign, inclusive os casos mais complexos.

\*Os participantes devem ter concluído o FCI para se inscrever neste Curso de Especialização.



# ABOR-SP realiza evento em Sorocaba

A ABOR SP promoveu encontro de ortodontia, na cidade de Sorocaba, dia 28 de outubro no auditório da Dental Morelli. Na programação de mini cursos, os palestrantes foram os professores da Faculdade de Odontologia da Unesp-Araraquara, Dirceu Barnabé Ravelli e Ary dos Santos Pinto, que ministraram aulas com os seguintes

temas: A integração da Ortopedia facial com a Ortodontia fixa, associação de técnicas e aparelhos, e Controle biomecânico de caninos inclusos ou impactados (ancoragem e mecânicas de tracionamento), respectivamente. O encontro foi um sucesso, contou com muitos alunos de cursos de especialização e Ortodontistas de toda

a região que foram agraciados com cursos de alto nível técnico científico e evidência clínica. A empresa nos recebeu de braços abertos, foi um dia muito agradável com a estrutura e hospitalidade oferecida pelos responsáveis da Dental Morelli. Segundo a comunidade ortodôntica de Sorocaba, ficou um gosto de quero mais.



**Foto 1:** Professores ministradores, Diretores da Morelli e membros da Diretoria ABOR SP, da esquerda para direita, Sr. Damian Fernandez, Dr. Jefferson Bozelli, Dr. Luiz Cabral, Dra. Carla Rachid, Prof. Ary dos Santos Pinto, Dr. Luis Aidar, Dra. Ivana Garbui, Dr. Antônio Munhoz, Sr. Oraci Morelli, Prof. Dirceu Ravelli, Dr. Genésio Rosani, Dr. Marcelo Viola, Srta Mônica Morelli e Dr. Carlos Parenti F. **Foto 2:** Grupo de colegas participantes do evento, com o Sr. Oraci Morelli, fundador da empresa ao centro. **Foto 3:** Da esquerda para direita, Dr. Carlos Parenti Fº, Dra. Ivana Garbui, Prof. Ary dos Santos Pinto, Prof. Kurt Faltin Jr, Prof. Dirceu Ravelli, Dr. Marcelo Viola, Dra. Carla Rachid, Dr. Antônio Munhoz, Dr. Ronaldo Tuma e Dr. Jefferson Bozelli.

# 2015 e 2016, anos especiais na história da ABOR-MG

2015 e 2016 foram anos especiais na história da ABOR-MG. Apesar de todas as adversidades do cenário brasileiro, a associação atuou de forma dinâmica e eficiente no período e consolidou ainda mais a agenda de projetos especiais e programação científica com grande volume de conteúdo de alta qualidade para os associados.

E para isso, foi necessário um forte empenho de todos os membros da diretoria que se dedicaram de forma incansável (cada um em sua função) para fazer desta gestão uma gestão com alto índice de satisfação e interação com os associados.

Não por acaso, a ABOR-MG vem cada vez mais sendo nacionalmente reconhecida como um modelo a ser seguido dentro do quadro de associações do setor no Brasil, o que nos enche de orgulho e nos motiva a, cada vez mais, incrementar nossas ações, assim como, aprimorar diariamente nossos serviços e relacionamento com nosso público. A atual diretoria conclui sua gestão certa de que assumiu e cumpriu todas as suas atribuições de forma exemplar e buscou dentro de suas possibilidades gerar o máximo de conteúdo com a já reconhecida qualidade que todos conhecem.

Veja os participantes e seus devidos temas apresentados:

**Dr. Eduardo Gomide** - *Mercado de trabalho atual e regime tributário - pessoa física x pessoa jurídica.*

**Drª Cláudia Conserva** - *Gestão de carreira e liderança pessoal.*

**Dr. Luiz Fernando Eto** - *A importância da Ortodontia Lingual no contexto da Ortodontia estética.*

**Dr. José Alfredo Mendonça**

- *Importantes considerações periodontais e periimplantares para o*

*planejamento estético e funcional na ortodontia.*

**Dr. Tarcísio Junqueira Pereira** - *Uma nova abordagem para os casos de classe III esquelética em pacientes com crescimento.*

**Dr. Wellington Pacheco** - *Abordagem ortodôntica para a classe III cirúrgica.*

**Dr. José Maurício de Barros Vieira** - *Como finalizar bem nossos casos.*

**Dr. Jonas Capelli Jr.** - *Orientações para o exame do BBO - como escolher e como avaliar seus próprios casos.*

**Dr. Carlos Marassi** - *Curso hands on de mini-implantes ortodônticos.*

**Dr. Julio Brant** - *Credenciamento do Essix Clear Aligner.*

**Dr. Alberto Consolaro** - *Controvérsias em Ortodontia: os "Ortomitos"!*

**Drª Flavia Raposo Gebara Artese** - *Quais os critérios clínicos atuais para indicar extrações de terceiros molares ou para tratamentos com expansões do arco inferior?*

Para o Biênio 2017/18 a ABOR-MG apresenta sua chapa para composição da Diretoria:

**Jordana Pacheco:** Presidente

**Nara Marcondes Monteiro:**

Vice-presidente

**Luciana Martines Grossi:**

Diretora científica

**Fernanda Aroeira de Almeida:**

Diretora social

**Maria Angélica C. Branco Oliveira:**

1ª secretária

**Alexandre Fortes Drummond:**

2º secretário

**Gláucia Cardoso Paixão Mateus:**

1ª tesoureira

**Maria Dolores Fernandes Amorim:**

2ª tesoureira

**Alessandra Simões Machado:**

Conselho fiscal

**Luiz Fernando Eto:** Conselho fiscal

**José Maurício de Barros Vieira:**

Conselho fiscal

**Roberta Camargos Carneiro:**

Suplente

**Antônio Geraldo de Oliveira:**

Suplente

**José Eymard Bicalho:** Suplente



Plateia que prestigiou evento da ABOR-MG.



Dra. Jordana Pacheco com participantes e palestrantes.



Dra. Jordana Pacheco com participantes e palestrantes.



# Board Brasileiro de Ortodontia e Ortopedia Facial

Nos dias 26 e 27 de agosto a Diretoria do BBO contou com a ilustre presença do Ex-Presidente do BBO Dr. Sadi Flavio Horst na reunião que teve como objetivo principal a organização do próximo exame. O processo de diplomação envolve prova escrita e avaliação de casos tratados pelo ortodontista. A prova escrita contempla os aspectos mais importantes do tratamento ortodôntico, como diagnóstico, planejamento e técnicas ortodônticas. Os casos clínicos, tratados pelo ortodontista, são avaliados por uma comissão examinadora do BBO. O aprovado, recebe o título de "Diplomado pelo Board Brasileiro de Ortodontia e Ortopedia Facial".

O próximo exame (Fases I e II) ocorrerá na cidade de **Porto Alegre - RS**, nos dias 30, 31 de março e 01 de abril de 2017.

No dia quatro de outubro foi promovido pela SOGAOR o curso teórico demonstrativo: "Desmistificando o Exame do Board Brasileiro de Ortodontia e Ortopedia Facial" ministrado pelo Diretor Presidente do BBO Dr Carlos Alberto Tavares. Estimulando os associados da SOGAOR a auto-avaliação e a busca da excelência na Ortodontia. Esse curso pode ser promovido em conjunto com qualquer uma das ABORs estaduais.

O Colégio de Diplomados do BBO (CDBBO) iniciou uma campanha nas mídias sociais de valorização do Ortodontista Diplomado pelo BBO. Atuando em duas frentes, com posts para os Ortodontistas e também para o público leigo, o objetivo é chamar a atenção dos colegas ortodontistas para a necessidade da busca constante da excelência, motivando-os a prestar o exame do BBO. As postagens visam apresentar aos ortodontistas, que ainda não conhecem o BBO, esta iniciativa importante da ABOR pela qualidade de nossa profissão e também mostrar ao público leigo a preocupação da classe com a melhora da ortodontia em nosso país.



**Foto 1 e 2:** Diretoria do BBO reunida.



**Foto 3 e 4:** Dr. Carlos Alberto Tavares e os participantes do curso "Desmistificando o Exame do Board Brasileiro de Ortodontia" promovido pela SOGAOR.



Arte da campanha de valorização do especialista certificado pelo BBO.

# SBO ORTOPREMIUM 2016

## um grande sucesso

*Programação científica de qualidade, feira comercial diversificada, aumento do número de participantes e organização do evento foram os grandes destaques*

A Sociedade Brasileira de Ortodontia(SBO) realizou entre os dias 08 e 11 de Junho o Congresso SBO Ortopremium 2016 no Hotel Windsor Barra no Rio de Janeiro. O Evento foi um grande sucesso reunindo mais de 650 pessoas de todo o Brasil. Durante estes quatro dias de atividades, tivemos 2 treinamentos teórico prático, 2 simpósios, 26 palestrantes nacionais, 3 palestrantes Internacionais, Invisalign Day Brazil, atividades do CDBBO, mesa clínica do BBO, 9 palestrantes da ABOL, 3 credenciamentos de alinhadores estéticos e fórum clínico com premiação. Para visualizar todos os detalhes da programação acesse o site [www.sbo.org.br/guiaCongressista](http://www.sbo.org.br/guiaCongressista).

Agradecemos a todos os participantes que confiaram na comissão organizadora do SBO Ortopremium 2016 e também os professores pela dedicação e capricho que prepararam suas palestras. Citamos nominalmente cada um dos professores responsáveis pelo sucesso deste evento:

Alexander Macedo  
Alexandre Moro  
Alexandre Motta  
Andreia Frota  
Antonio Carlos Ruellas  
Antônio Uxa Jacob  
Bruno Furquim  
Bruno Gribel  
Carla Maria Melleiro Gimenez  
Carlo Marassi  
Carlos Alexandre  
Carlos Tavares  
David Normando  
Eduardo Ferreira  
Flavia Artese  
Flavio Cesar De Carvalho  
Graça Guimarães  
Jonas Capelli  
Leonardo Metropolo  
Leonardo Muniz  
Luiz Fernando Eto  
Marcelo Marigo  
Marcio Atala  
Marcos Gabriel Do Lago Prieto  
Mauricio Casa  
Mayra Seixas

Nelson Mucha  
Paulo José D`Albuquerque Medeiros  
Paulo Renato  
Renato Martins  
Ricardo Cruz  
Rita Baratela Thurler  
Roberto Rocha  
Rowan Vilar  
Telma Martins De Araújo  
Valter Ossamu Arima

Invisalign Day  
André Ferreira - USA  
Alexandra Paiva - São Paulo -SP  
Eduardo Rothier - Rio De Janeiro - RJ  
Mitra Derakshan - USA  
Nelly Sanseverino - São Paulo - SP  
Pierre Cunha - Belo Horizonte - MG  
Raul Pistorello - Blumenau -SC  
Ricardo Luiz de Lima Barbosa - São Paulo - SP  
Sidney Medeiros - Brasília - DF  
Viviany Maia - Campinas - SP  
Willy Dayan - Canadá

A diretoria.



**Foto 1:** Curso teórico prático com o Dr. Carlos Alexandre Câmara sobre a Análise Estética Facial, Um Sorriso para cada Face. **Foto 2:** Curso Teórico Prático com o Dr. Alexandre Moro sobre Propulsores Mandibulares Fixos para o Tratamento da Classe II. **Foto 3:** Credenciamento Invisalign





**Foto 4:** Simpósio com a Dra. Mayra Seixas e Leonardo Muniz: Porque a Ortodontia e a Dentística precisam aprender a trabalhar juntas? **Foto 5A:** Dr. Carlo Marassi no auditório do Simpósio: Aceleração do Tratamento Ortodôntico: É possível? **Foto 5B:** Dr. Jonas Capelli, Dr. Paulo Renato, Dr. Ricardo Machado (Vice presidente SBO), Dr. Renato Parsekian e Dr. Carlo Marassi. **Foto 6:** Participação da Dra. Flavia Artese (Presidente da Associação Brasileira de Ortodontia) na cerimônia de abertura homenageando a Sociedade Brasileira de Ortodontia pela passagem dos seus 60 anos completados no ano de 2015. **Foto 7:** Dr. Marco Antonio Schroeder (Presidente da SBO) com o convidado para a cerimônia de abertura Marcio Atalla. **Foto 8:** Diretoria da SBO com os Invisalign doctors participantes do Invisalign Day Brazil. **Foto 9:** Participantes e comissão julgadora do Fórum Científico. **Foto 10:** Prof. Paulo Renato com um grupo de congressistas num clima de descontração. **Foto 11:** Prof. José Nelson Mucha com ex-alunos da Universidade Federal Fluminense (UFF). **Foto 12:** Jantar oficial do evento no Restaurante DUO. Dr. Roberto Brandão, Dr. Arno Locks, Dr. Marco Schroeder, Dr. Jonas Capelli, Dra. Katia Schott, Dr. Carlos Vogel. **Foto 13:** Jantar oficial do evento no Restaurante DUO. Dr. Marco Schroeder, Dra. Daniela Kimaid, Dr. Leonardo Muniz e esposa, Dra. Mayra Seixas, Dr. Roberto Costa Pinto e Dr. José Tarcísio Ferreira. **Foto 14:** Dr. Dennyson Holder, Teresa Furquim e Dra. Flávia Artese.



# CONHEÇA À FÁBRICA



**15 ANOS**  
DE PROGRAMA



+ DE 500 VISITAS REALIZADAS  
+ DE 12 MIL VISITANTES



UMA EXPERIÊNCIA  
**INCRÍVEL**



NO MAIOR POLO  
**INDUSTRIAL**  
DA AMÉRICA LATINA



**ESPECIALIZADO**  
EM PRODUTOS  
**ORTODÔNTICOS**

VENHA VOCÊ TAMBÉM  
CONHECER A  
MORELLI ORTODONTIA

**AGENDE SUA VISITA**  
LIGUE  
0800-121455